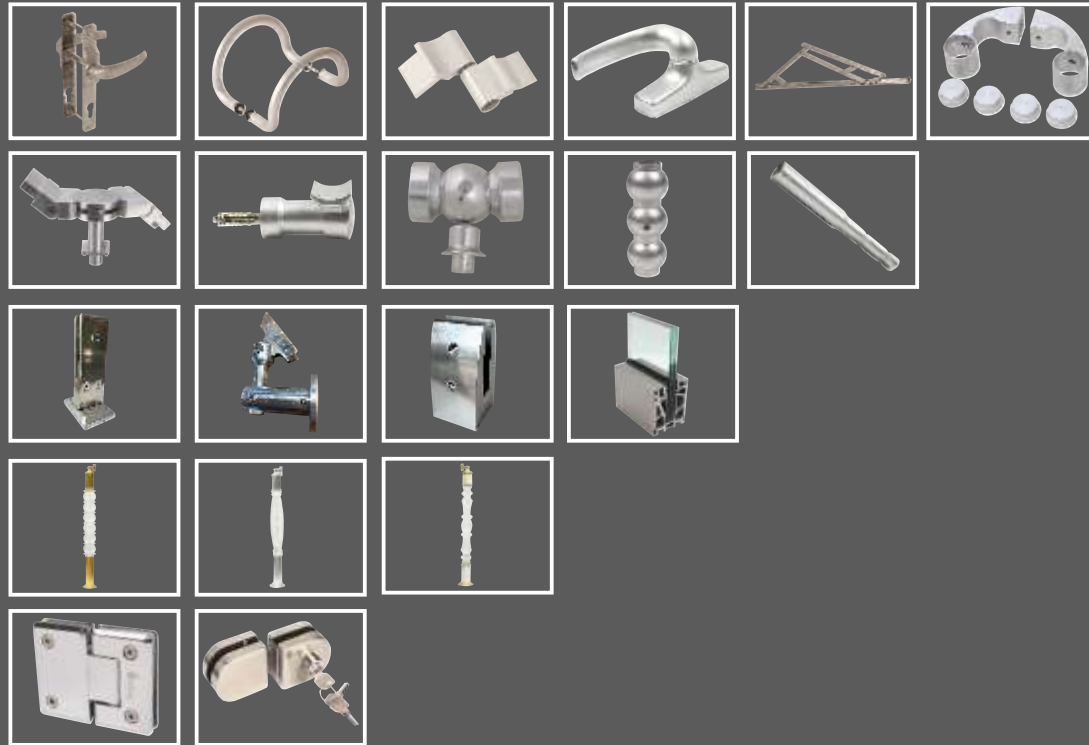




Alüminyum & Aksesuar Sistemleri



**ALUMAT**  
**ÜRÜN KATALOĞU**  
**ALUMINUM WINDOW and DOOR**  
**ACCESSORIES CATALOGUE**

[www.alumat.com.tr](http://www.alumat.com.tr)



• 1001  
Aldoks Düz Mentese  
Aldoks Straight Hinge



• 1003  
Aldoks Fugalı Mentese  
Fuga Aldoks Hinge



• 1004  
Aldoks Üstten Basmalı Mentese  
Push the hinge from the top Aldoks



• 1005  
Aldoks Geçme Mentese 6 cm  
Passing Aldoks Hinge 6 cm



• 1006  
Aldoks Geçme Mentese 10 cm  
Passing Aldoks Hinge 10 cm



• 1007  
Aldoks Baba Mentese  
Father Aldoks Hinge




1012  
Isı Yalıtım Mentese  
Heat Insulation Hinge



• 1013  
Alutec Mentese (Sistem Alü. Profiline Uygun)  
Alutec Hinges (System Alum. compatible)



• 1014  
Isı Yalıtım Izo Mentese  
Heat Insulation Izo Hinge



• 1015  
Saray Isı Yalıtım Mentese  
Palace Heat Insulation Hinge



• 1021  
C-60 Mentese (Oval)  
C-60 Hinge Oval



• 1022  
C-60 Mentese (Köşeli)  
C-60 Hinge cornered



• 1023  
C-60 Mentese Aldoks Modeli  
C-60 Hinge Aldoks Model



• 1024  
C-60 Mentese Geçme Modeli  
C-60 Hinge Passing Model



• 1025 C-60 3'lü Mentese (Köşeli)  
60 Triple Hinge angular  
• 1026 C-60 3'lü Mentese (Oval)  
C-60 Triple Hinge Oval



• 1027  
Burak Kapı Mentese  
Burak Door Hinge



• 1028  
Burak Pencere Mentese  
Burak Window Hinge



• 1031  
Yunan Mentese  
Greek Hinge



• 1032  
Yunan Mentese Üçlü  
Greek Triple Hinge



• 1061  
Cezayir Mentese  
Hinge Algeria Type



• 1062  
Asas Sistem Mentese  
Asas System Hinge











• 1071-a 33'lük Çarpma Mentese (Alüminyum)  
• 1071-b 36'lük Çarpma Mentese (Alüminyum)

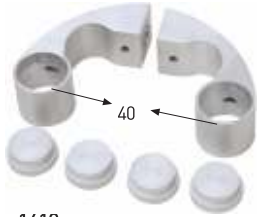


• 1072-a 33'lük Çarpma Mentese (Sac)  
• 1072-b 36'lük Çarpma Mentese (Sac)

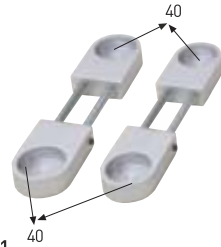


• 1075  
Ahşap Kapı Mentese  
Wood Door Hinge


 <p>• 1811 Fişek Sürgü Locking bolt</p>	 <p>• 1821 Gömme Sürgü Recessed bolt</p>	 <p>• 1831 Sistem Sürgü Savio (Uzun) Heat insulation bolt (long)</p>	 <p>• 1832 Sistem Sürgü Dar Uzun Long narrow heat insulation bolt</p>	 <p>• 1833 Sistem Sürgü Savio Kısa Heat insulation bolt short</p>	 <p>• 1834 Sistem Sürgü Dar Kısa Heat insulation the short narrow bolt</p>
 <p>• 1319 Ayarlı Makas Adjustable scissors</p>	 <p>• 1271 (60 cm) Tij Cubuğu Tij rod 60 cm • 1272 (75 cm) Tij Cubuğu Tij rod 75 cm • 1273 (100 cm) Tij Cubuğu Tij rod 100 cm</p>	 <p>• 1236 C-60 Makaralı Kilit Karşılığı (Kalın) C-60 Roller Lock Provision (thick)</p>	 <p>• 1316 16'lık Cephe Makası • 1317 22'lik Cephe Makası • 1318 26'lik Cephe Makası Facade Scissors (16-22-26)</p>	 <p>• 1211 Aldoks Dilli Kilit Karşılığı Aldoks lingual Lock Provision</p>	 <p>• 1212 Aldoks Makaralı Kilit Karşılığı Aldoks Roller Lock Provision</p>
 <p>• 1221 Isı Yalıtım Dilli Kilit Karşılığı Heat Insulation lingual Lock Provision</p>	 <p>• 1222 Isı Yalıtım Makaralı Kilit Karşılığı Heat Insulation Roller Lock Provision</p>	 <p>• 1231 C-60 Dilli Kilit Karşılığı C-60 lingual Lock Provision</p>	 <p>• 1232 C-60 Makaralı Kilit Karşılığı C-60 Roller Lock Provision</p>	 <p>• 1233 C-60 Kilit Altı C-60 Lock base of</p>	 <p>• 1243 Yunan Kilit Karşılığı Greek Lock Provisions</p>
 <p>• 1251 İspanyolet Karşılığı Provision for Espagnolette</p>	 <p>• 1259 Ayarlı Zamak Karşılık Üstün Vidalı Adjustable Zamac'ı</p>	 <p>• 1260 Ayarlı Zamak Isı Yalıtım (Setuskurlu) ,Adjustable Zamac'ı Heat Insulation • 1261 Ayarlı Zamak Feniş (Setuskurlu), Adjustable Zamac Fenis</p>	 <p>• 1262 Ayarsız Zamak Karşılığı Non-adjustable Zamacı</p>	 <p>• 1263 Çephe Zamağı Üst • 1264 Çephe Zamağı Alt Facade Zamac'ı</p>	 <p>• 1265 Kelebek Zamak Karşılığı Butterfly Counterpart Zamac</p>




• 1410  
Akbank Kol Aparatı (Yandan)  
(Tapalar Opsiyondur)  
Akbank Arm Apparatus (side)



• 1411  
Akbank Kol Aparatı (Havuzlu)  
Akbank Arm Apparatus (pool)



• 1412 (220 cm) Akbank Kol  
Akbank Arm Tool (2.20 cm)  
• 1413 (250 cm) Akbank Kol  
Akbank Arm Tool (2.50 cm)



• 1421 (70 cm) • 1422 (80 cm)  
• 1423 (90 cm) • 1424 (100 cm)  
• 1425 (110 cm) • 1426 (120 cm)  
S Kol (Ziraat Kol) '' S'' Arm



• 1431 (40 cm) • 1432 (50 cm)  
• 1433 (60 cm) • 1434 (70 cm)  
• 1435 (80 cm) • 1436 (90 cm)  
Yay Kol Bow Arm

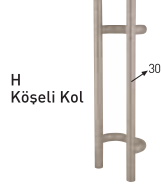


• 1441 (70 cm) • 1442 (80 cm)  
• 1443 (90 cm) • 1444 (100 cm)  
• 1445 (110 cm) • 1446 (120 cm)  
Lama Kol Flat Bar (Band) Arm



H Kol  
H Arm

• 1451 (30 cm) • 1452 (40 cm)  
• 1453 (50 cm) • 1454 (60 cm)  
• 1455 (70 cm) • 1456 (80 cm)  
• 1457 (90 cm) • 1458 (100 cm)




H  
Köşeli Kol

• 1461 (30 cm) • 1462 (40 cm)  
• 1463 (50 cm) • 1464 (60 cm)  
• 1465 (70 cm) • 1466 (80 cm)  
• 1467 (90 cm) • 1468 (100 cm)  
Cornered '' H'' Arm



• 1499  
Banik Kol  
Banik Arm




• 1510  
H Kol Köşeli Ayarlı Pleksi Topuzlu Lüx  
HArm Adjustable Plexi Cornered (with knob) Lüx



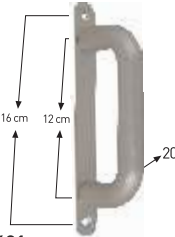
• 1511 (12 cm)  
• 1521 (20 cm) • 1522 (30 cm)  
• 1523 (35 cm) • 1524 (40 cm)  
• 1525 (50 cm) • 1526 (60 cm)  
Kıvrık Kol - Curved Arm



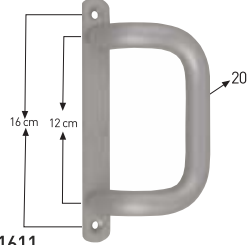
• 1551  
Ay Kıvrık Kol  
Month Curved Arm



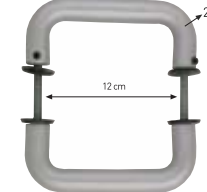
• 1571 (90 cm) • 1572 (100 cm)  
• 1573 (110 cm) • 1574 (120 cm)  
Baston Kol - L Cane Handle



• 1601  
Aynalı Çekme Kol  
Pull handle with rozette



• 1611  
Aynalı Kıvrık Çekme Kol  
Curved Pull handle with rozette




• 1621  
Mini U Çekme Kol  
Small U Pull Handle



U Çekme Kol U Pull Handle  
• 1631 (20 cm) • 1632 (30 cm)  
• 1633 (40 cm) • 1634 (50 cm)  
• 1635 (60 cm) • 1636 (70 cm)  
• 1637 (80 cm) • 1638 (90 cm)



• 1641  
Havuz Kol  
Closing gear for sliding



• 1642  
Havuz Kol Döküm Büyük  
Pool Arm Casting Large



• 1643  
Havuz Kol Döküm Küçük  
Pool Arm Casting Small



• 1651  
Kare Kol  
Square Pull Handle



• 1671  
Yarım Ay Kol  
'' C '' Casted Pull Handle



• 1672  
Yarım Ay Kol (Oval)  
'' C '' Pull Handle (pipe)



• 1681  
D - Kol  
'' D'' Pull Handle



• 1684  
D - Kol Sineklik  
" D" flapper Pull Handle



• 1691  
C - Kol  
" C" Pull Handle



• 1701  
Parmak İzli Sosis Kol  
Fingerprint double Pull Handle



• 1702  
Sosis Kol  
Sausages flat arm



• 1703  
Babacan Sosis Kol  
Sausages Arm twisted



• 1706  
Yaylı Sosis Kol  
Return spring Arm Sausage



• 1707  
Yaylı Px Kol  
Return Spring Luxury Arm



• 1708  
Yuvarlak Rozetli Sosis Kol (Barel Rozetleri Opsiyondur)  
Sausage Arm Round Rosette



• 1709  
Babacan Rozetli Sosis Kol  
(Barel Rozetleri Opsiyondur)  
Twisted double door handle with rosette



• 1710  
Lüks Yaylı Sosis Kol  
Luxury Spring Sausage Arm



• 1713  
Rozetli Sosis Kol  
(Barel Rozetleri Opsiyondur)  
Double door handle with rosette




• 1714  
Sosis Kol Aynalı  
Double door handle with escutcheon



• 1715  
Sosis Kol Aynalı WC  
Double door handle with escutcheon (WC)



• 1717  
Aynalı Babacan Sosis Kol WC  
Twisted Double door handle with (WC)



• 1721  
Yaylı Savio Kol (Barel Rozetleri Opsiyondur)  
Double door Handle return spring savio



• 1731  
Aynalı Yaylı Savio Kol  
Double door Handle return spring savio escutcheon



• 1732  
Aynalı Yaylı Savio Kol WC  
Double door Handle return spring savio escutcheon (WC)



• 1311  
Aldoks Vasistas Makası 13 cm  
Aldoks Transom Scissors 13 cm



• 1312  
Vasistas Makası Kanala Geçmeli  
Transom Scissors Channel



• 1314  
Isı Yalıtım Vasistas  
Thermal Insulation Transom Scissors



• 1315  
Isı Yalıtım Sac Vasistas Makas  
Thermal Insulation Transom Scissors (steel)



• 1321  
Aldoks Çıt Çıt  
Multiplication Aldoks



• 1322  
Çıt Çıt Isı Yalıtım  
Heat Insulation Multiplication



• 1323  
Çıt Çıt PVC Doğrama İçin  
Multiplication for Pvc




• 1111  
İspanyolet Kol  
Espagnolette Lever



• 1112  
Lüks İspanyolet Kol  
Luxury Espagnolette Lever



• 1113  
Kancalı İspanyolet Kol  
Espagnolette Lever Hook



• 1119  
• 1120  
1119 Eksenel Kol (Master Kol)  
Axial Lever (Master)  
1120 Eksenel Kol (Master Kol)  
Axial Lever (ergonomic Master)



• 1121  
Eksenel Kol Savio  
Axial Lever Savio



• 1122  
Çift Dilli Eksenel Kol  
Dual lingual Axial Lever



• 1123  
Alüminyum Çift Açılım  
Aluminum Double Opening



• 1127  
Cephe Kolu  
Facade Lever



• 1128  
Cephe Kolu Eğimli  
Facade Lever (inclined)



• 1129  
Cephe Kolu Mekanizmalı  
Facade Lever Buckle Mechanism



• 1131  
Tetik Kol  
Trigger Lever



• 1132  
Tetik Kol Anahtarlı  
Keyed Trigger Lever



• 1741  
HBSB Kol  
HBSB Handle



• 1742  
Açılım Kol  
Expansion Handle



• 1743  
Eğimli Kapı Kolu Rozetli  
Beveled Door Handle with  
rossette



• 1744  
Parizyen Kol  
Parisian Handle



• 1745  
Makaralı Kol  
Roller Handle



• 1746  
Eğimli Cephe Kol "Pabuçlu"  
Beveled Facade Handle



• 1747  
Eğimli Sürme Kol Sol  
Beveled Sliding Handle Left



• 1748  
Eğimli Sürme Kol Sağ  
Beveled Sliding Handle Right



• 1749  
Kilitli Sürme Kol Uzun  
With Lock Sliding Handle Long



• 1750  
Sürme Kol 24 cm  
Sliding Handle 24cm



• 1751  
Sürme Kol 17 cm  
Sliding Handle 17cm




• 1752  
HBSB Çiftli Kol  
HBSB Double Handle



• 1870  
Kapı Stoperi  
Door stopper



• 1871  
Emniyet Kilidi (Hırsız Kilidi)  
The safety lock



• 1901  
Otomatik Makara  
Automatic spool



• 2001  
67'lik Plastik Rulman (Sac Gövde)  
Plastic roller (67)




• 2002  
67'lik Piriç Rulman (Sac Gövde)  
Brass roller (67)



• 2003  
67'lik Tuba Rulman (Alüminyum Gövde)  
Single roller 67 (Aluminum)



• 2004  
67'lik Tuba Plastik Rulman  
(Alüminyum Gövde)  
Single roller pvc 67 (Aluminum)



• 2005  
67'lik Çiftli Plastik Rulman (Sac Gövde)  
Double plastic roller (67)



• 2006  
67'lik Çiftli Piriç Rulman (Sac Gövde)  
Double brass roller (67)



• 2007  
67'lik Çiftli Plastik Rulman  
(Alüminyum Gövde)  
Double plastic roller 67 (Aluminum)



• 2008  
67'lik Çiftli Piriç Rulman  
(Alüminyum Gövde)  
Double brass roller 67 (Aluminum)



• 2011  
100'lük Plastik Rulman (Sac Gövde)  
Plastic roller (100)



• 2012  
100'lük Piriç Rulman (Sac Gövde)  
Brass roller (100)

## Plastic Roller Flapper



• 2013  
100'lük Çiftli Plastik Rulman  
• 2014  
100'lük Çiftli Sarı Rulman



• 2015-a  
Tekli Ayarlı Plastik Rulman (Alüminyum Gövde)  
• 2015-b  
Tekli Ayarlı Sarı Rulman (Alüminyum Gövde)



• 2016-a  
Çiftli Ayarlı Plastik Rulman (Alüminyum Gövde)  
• 2016-b  
Çiftli Ayarlı Sarı Rulman (Alüminyum Gövde)



• 2017-a  
Uranyum SLS 33 Serisi Rulman Sarı  
• 2017-b  
Uranyum SLS 33 Serisi Rulman Plastik



• 2018-a Ayarlı Çiftli Rulman Sarı  
• 2018-b Ayarlı Çiftli Rulman Plastik



• 2017-a Uranyum SS68 Rulman Sarı  
• 2017-b Uranyum SS68 Rulman Plastik



• 2018-a Çuhadaroğlu Sürme Teker Sarı  
• 2018-b Çuhadaroğlu Sürme Teker Plastik



• 2019-a Ayarlı Rulman Saç Gövde Sarı  
• 2019-b Ayarlı Rulman Saç Gövde Plastik



• 2019-a Rescare Tekli Rulman Sarı  
• 2019-b Rescare Tekli Rulman Plastik



• 2020-a Ayarlı Çiftli Sarı Rulman  
• 2020-b Ayarlı Çiftli Plastik Rulman



• 2021-a Rescare Çiftli Rulman Sarı  
• 2021-b Rescare Çiftli Rulman Plastik



- 2022-a Omega plastik gövde rulman sarı
- 2022-b Omega plastik gövde rulman plastik



- 2031 Sineklik Plastik Rulman (Sac Gövde) Plastic roller flapper



- 2032 Sineklik Pirinç Rulman (Sac Gövde) Brass roller flapper



- 2033 Sineklik Rulman Plastik (Saç Gövde) Plastic Roller Flapper



- 2034 Sineklik Rulman Sarı (Saç Gövde) Yellow Roller Flapper



- 2041 Cam Rulmanı Glass roller




- 2051 Tij Pimi Aldoks Aldoks Tij pawl
- 2052 Tij Pimi Isı Yalıtım Heat insulation Tij pawl



- 2111 Tahta Firça Wood brush



- 2112 (90 cm) Alüminyum T Firça Aluminum Brush T
- 2113 (100 cm) Alüminyum T Firça Aluminum Brush T



- 2114 (90 cm) Alüminyum H Firça Aluminum brush H
- 2115 (100 cm) Alüminyum H Firça Aluminum brush H



- 2121 Aldoks Alyan Bağlantı Aldoks Allen the Connection



- 2130 Yunan Alyan Bağlantı Sac Greek Allen the Connection steel



- 2131 (19 mm) Yunan Alyan Bağlantı Zamak Greek Allen the Connection (zamac)
- 2132 (24 mm) Yunan Alyan Bağlantı Zamak Greek Allen the Connection (zamac)
- 2133 (26 mm) Yunan Alyan Bağlantı Zamak Greek Allen the Connection (zamac)



- 2141 Dar - U Narrow "U" Connection



- 2142 Geniş - U Large "U" Connection



- 2143 C-60 Geniş-U Bağlantı C-60" U " the Connection large



- 2145 Isı Yalıtım L Bağlantı Heat Insulation L Connection



- 2151 Saplama Screw bolt



- 2158 (80'lık) Cephe Ankrāj Demiri - U Facade Ankrāj - U Iron
- 2159 (100'lık) Cephe Ankrāj Demiri - U Facade Ankrāj - U Iron
- 2160 (120'lık) Cephe Ankrāj Demiri - U Facade Ankrāj - U Iron
- 2161 (150'lık) Cephe Ankrāj Demiri - U Facade Ankrāj - U Iron




- 2162 (80'lık) Cephe Ankrāj Demiri - L Facade Ankrāj - L Iron
- 2164 (120'lık) Cephe Ankrāj Demiri - L Facade Ankrāj - L Iron
- 2165 (150'lık) Cephe Ankrāj Demiri - L Facade Ankrāj - L Iron



- 2170 (80'lık) Cephe Ankrāj Demiri - F Facade Ankrāj - F Iron
- 2172 (120'lık) Cephe Ankrāj Demiri - F Facade Ankrāj - F Iron
- 2171 (100'lık) Cephe Ankrāj Demiri - F Facade Ankrāj - F Iron
- 2173 (150'lık) Cephe Ankrāj Demiri - F Facade Ankrāj - F Iron



- 2178 Granit Cephe L Ankrāj (80,100,120,150) Granite Facade L Ankrāj (80,100,120,150)




- 2181 Perçin Rivets



 <ul style="list-style-type: none"> <li>• 2650 16'lık Dirsek 90° Q 16 Elbow 90°</li> <li>• 2969 19'lık Dirsek 90° Q 19 Elbow 90°</li> </ul>	 <ul style="list-style-type: none"> <li>• 2651 16'lık Dirsek 135° Q 16 Elbow 135°</li> <li>• 2670 19'lık Dirsek 135° Q 19 Elbow 135°</li> </ul>	 <ul style="list-style-type: none"> <li>• 2652 16'lık Ayarlı Küre (Borunun Dışına Geçen) Q 16 Adjustable Sphere (passing out of the pipe)</li> </ul>	 <ul style="list-style-type: none"> <li>• 2655 19'lık Ayarlı Küre (Borunun Dışına Geçen) Q 19 Adjustable Sphere (passing out of the pipe)</li> </ul>	 <ul style="list-style-type: none"> <li>• 2680 50'lık Ayarlı Küre</li> <li>• 2680-b 40'lık Ayarlı Küre</li> <li>• 2680-c 35'lık Ayarlı Küre</li> <li>• 2680-d 30'lık Ayarlı Küre</li> </ul>	 <ul style="list-style-type: none"> <li>• 2684 50'lık Dirsek 135° 1/8 Bilezikli (İç Boş)</li> <li>• 2684-b 40'lık Dirsek 135° 1/8 Bilezikli (İç Boş)</li> <li>• 2684-c 35'lık Dirsek 135° 1/8 Bilezikli (İç Boş)</li> <li>• 2684-d 30'lık Dirsek 135° 1/8 Bilezikli (İç Boş)</li> </ul>
 <ul style="list-style-type: none"> <li>• 2685 50'lık Dirsek 90° 1/4 Bilezikli (İç Boş)</li> <li>• 2685-b 40'lık Dirsek 90° 1/4 Bilezikli (İç Boş)</li> <li>• 2685-c 35'lık Dirsek 90° 1/4 Bilezikli (İç Boş)</li> <li>• 2685-d 30'lık Dirsek 90° 1/4 Bilezikli (İç Boş)</li> </ul>	 <ul style="list-style-type: none"> <li>• 2689 50'lık Ayarlı Küre (İç Boş) Q 50 Adjustable Sphere (empty)</li> </ul>	 <ul style="list-style-type: none"> <li>• 2690 50'lık Ayarlı Küre</li> <li>• 2690-b 40'lık Ayarlı Küre</li> <li>• 2690-c 35'lık Ayarlı Küre</li> <li>• 2690-d 30'lık Ayarlı Küre</li> </ul>	 <ul style="list-style-type: none"> <li>• 2691 50'lık Ayarlı Üç Ayaklı Küre</li> <li>• 2691-b 40'lık Ayarlı Üç Ayaklı Küre</li> <li>• 2691-c 35'lık Ayarlı Üç Ayaklı Küre</li> </ul>	 <ul style="list-style-type: none"> <li>• 2692 50'lık Ayarlı Duvar Küresi (Ufo)</li> <li>• 2692-b 40'lık Ayarlı Duvar Küresi (Ufo)</li> <li>• 2692-c 35'lık Ayarlı Duvar Küresi (Ufo)</li> </ul>	 <ul style="list-style-type: none"> <li>• 2693 50'lık Ayarlı Duvar Mafsal Takımı Q 50 Adjustable Wall Bracket</li> </ul>
 <ul style="list-style-type: none"> <li>• 2694 50'lık Bilezikli Ayarlı Duvar Mafsal Takımı Q 50 Adjustable Wall Bracket</li> </ul>	 <ul style="list-style-type: none"> <li>• 2695 50'lık Ayarlı Duvar Bağlantısı Q 50 Adjustable Wall Bracket</li> </ul>	 <ul style="list-style-type: none"> <li>• 2712 30'lık Boru İçin 50'lık Kurt Ağızı 30/50 dovetail</li> </ul>	 <ul style="list-style-type: none"> <li>• 2713 16'lık Boru İçin 50'lık Kurt Ağızı 16/50 dovetail</li> </ul>	 <ul style="list-style-type: none"> <li>• 2714 16'lık Boru İçin 40'lık Kurt Ağızı 16/40 dovetail</li> </ul>	 <ul style="list-style-type: none"> <li>• 2715 30'lık Boru İçin 50'lık Kurt Ağızı 30/50 dovetail</li> </ul>
 <ul style="list-style-type: none"> <li>• 2716 40'lık Dikme İçin 40'lık Kurtağızı 40/40 dovetail</li> </ul>	 <ul style="list-style-type: none"> <li>• 2717 40'lık Dikme İçin 50'lık Kurtağızı 40/50 dovetail</li> </ul>	 <ul style="list-style-type: none"> <li>• 2718 50'lık Boru İçin 40'lık Kurtağızı 40/50 dovetail</li> </ul>	 <ul style="list-style-type: none"> <li>• 2719 50'lık Boru İçin 50'lık Kurtağızı 50/50 dovetail</li> </ul>	 <ul style="list-style-type: none"> <li>• 2722 Kurtağızı Duvar Arası Tek Taraf Dovetail wall (one side)</li> </ul>	 <ul style="list-style-type: none"> <li>• 2723 Kurtağızı Duvar Arası Çift Taraf Wall between dovetail (double sides)</li> </ul>

 <p>• 2747 16'lık Boru Emniyet Tutamağı Ayarlı Safety rod handle</p>	 <p>• 2748 16'lık Emniyet Çubuk Tutamağı Düz (Radüslüz) Safety rod handle (Straight)</p>	 <p>• 2749 16'lık Emniyet Çubuk Tutamağı Düz (Radüslü) Safety rod Handle (Straight)</p>	 <p>• 2750 16'lık Emniyet Çubuk Tutamağı Saplı Safety rod Handle</p>	 <p>• 2751-a Emniyet Çubuk Tutamağı Boncuk Tipi 16'lık Safety rod handle, bead-type</p>	 <p>• 2751-c Emniyet Çubuk Tutamağı Boncuk Tipi 19'lık Plastik • 2751-d Emniyet Çubuk Tutamağı Boncuk Tipi 16'lık Plastik</p>
 <p>• 2751-b Emniyet Çubuk Tutamağı Boncuk Tipi 19'lık Safety rod handle, bead-type Eco</p>	 <p>• 2752 Boruya Göre 16'lık Boru Tutamağı Lever according to the pipe</p>	 <p>• 2753 16'lık Boru Tutamağı Q16 Pipe handle</p>	 <p>• 2760 40'lık Boruya Göre Cam Tutamağı • 2760-b 35'lık Boruya Göre Cam Tutamağı</p>	 <p>• 2761 40'lık Boruya Göre Cam Tutamağı Setuskurlu • 2761-b 35'lık Boruya Göre Cam Tutamağı Setuskurlu</p>	 <p>• 2762 40'lık Boruya Göre Cam Tutamağı Kapaklı Cover Pipe glass handle</p>
 <p>• 2763 40'lık boruya göre Kapaklı Cam Tutamağı Büyük Cover Pipe Glass Handle</p>	 <p>• 2766-a Cam Takozu Alüminyum Glass Chock aluminum</p>	 <p>• 2766-b Cam Takozu Plastik Glass Chock pvc</p>	 <p>• 2855 16'lık Tapa Badem Modeli Q16 Plug Almond model</p>	 <p>• 2859-a 16'lık Boru Tapası (Çap 25) • 2859-b 16'lık Boru Tapası (Çap 30)</p>	 <p>• 2860 16'lık Boru Tapası (Boru Üzerine Geçen) • 2860-b 16'lık Boru Tapası dekorlu (Boru Üzerine Geçen)</p>
 <p>• 2862 16'lık Tapa (Boş Boru Tapası) Q 16 plug (empty pipe plug)</p>	 <p>• 2863 16'lık Dekorlu Tapa Q 16 Decorative plug</p>	 <p>• 2864 16'lık Mızrak Q 16 Spear</p>	 <p>• 2865 19'lık Tapa Q 19 plug</p>	 <p>• 2866 30'lık Tapa Q 30 plug</p>	 <p>• 2867 40'lık Tapa Q 40 plug</p>

 <p>• 2868 40'lık Dikme Tapası Q 40 Pillar Plugs</p>	 <p>• 2869 50'lik Tapa Q 50 plug</p>	 <p>• 2869-b 50'lik Tapa (Boru Dışına Geçen) Q 50 Plug according to the pipe</p>	 <p>• 2885 40'lık Dekorlu Tapa (Topuz) Q 40 Decorative plug (bun)</p>	 <p>• 2886 50'lik Dekorlu Tapa (Topuz) Q 50 Decorative plug (bun)</p>	 <p>• 2887 65'lik Dekorlu Tapa (Topuz) Q 65 Decorative plug (bun)</p>
 <p>• 2892 40'lık Dikme Tapası Q 40 Pillar Plugs</p>	 <p>• 2895 50'lik Kristal Topuz Q 50 Crystal plug Decorative</p>	 <p>• 2896 65'lik Kristal Topuz Q 65 Crystal plug Decorative</p>	 <p>• 2897 50'lik Pleksi Topuz Q 50 Plexi plug</p>	 <p>• 2898 50'lik Pleksi Topuz Gövde Alüminyum Q 50 Plexi Aluminium plug</p>	 <p>• 2900 Duvar Pulu Wall Washer</p>
 <p>• 2902 35'lik Pul Q 35 Washer</p>	 <p>• 2911 16'lık Bilezik (Yüzük) Q 16 Ring</p>	 <p>• 2912 19'lık Bilezik Q 19 Ring</p>	 <p>• 2918 40'lık Bilezik Q 40 Ring</p>	 <p>• 2920 50'lik Bilezik Q 50 Ring</p>	 <p>• 2925 50'lik Uzun Bilezik Q 50 Long Ring</p>
 <p>• 3021 30'lık Dış Flanş Q 30 Outer Flange</p>	 <p>• 3022 40'lık Dış Flanş Q 40 Outer Flange</p>	 <p>• 3023 50'lik Dış Flanş Q 50 Outer Flange</p>	 <p>• 3026 40'lık Uzun Dış Flanş Q 40 Long Outer Flange</p>	 <p>• 3027 50'lik Uzun Dış Flanş Q 50 Long Outer Flange</p>	 <p>• 3028 40'lık Dış Flanş Kapağı Q 40 Outer Flange Cover</p>



• 3029  
50'lik Dış Flanş Kapağı  
Q 50 Outer Flange Cover



• 3030  
16'lik Dış Flanş  
• 3030-b  
19'lik Dış Flanş



• 3031  
16'lik Duvar Flanş  
Q 16 Wall Flange




• 3032  
Boruya Göre 16'lik Flanş (Kurtağızlı)  
Q 16 Flange dovetail (by pipe)



• 3033  
30'lik Duvar Flanş  
Q 30 Wall Flange



• 3034  
40'lik Boru Flanş  
Q 40 Pipe Flange



• 3035  
50'lik Boru Flanş  
Q 50 Pipe Flange



• 3036-a 30'lik Yer Flanş  
• 3036-k 30'lik Yer Flanş



• 3037-a  
35'lik Yer Flanş Saplı  
Q 35 Place flange handle




• 3037-k  
35'lik Yer Flanş Saplı  
Q 35 Place Flange Handle



• 3037-b  
35'lik Yer Flanş  
Q 35 Place flange



• 3039  
65'lik Boru Flanş  
Q 65 Pipe Flange



• 3040  
40'lik Dikme Çift Tırnak Flanş (Yer Flanş)  
Q 40 Pillar flange




• 3041  
40'lik Dikme Tırnaksız Flanş (Yer Flanş)  
Q 40 Pillar flange (Place flange)



• 3042  
40'lik Dikme Tek Tırnak Flanş (Yer Flanş)  
Q 40 Pillar flange single quotes



• 3043  
40'lik Dikme Tek Tırnak Flanş (Dekorlu)  
Q 40 Pillar flange single quotes



• 3044  
40'lik Dikme Tek Tırnak Flanş (Papatya Modeli)  
Q 40 Pillar flange single quotes



• 3045-a  
16'lik Boru Süsü (Çap 25)  
Q 16 Pipe ornament (Sphere)



• 3045-b  
16'lik Boru Süsü (Çap 30)  
Q 16 Pipe ornament (Sphere)



• 3045-c  
16'lik Boru Süsü Topaç Modeli  
Q 16 Pipe Ornament (spinner)




• 3046-a  
16'lik Boru Dekorlu Süs  
16 Pipe Decorative Ornamental



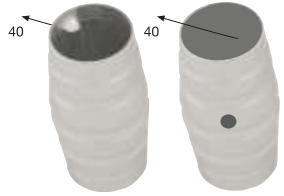
• 3046-b  
16'lik Boru Dekorlu Süs  
16 Pipe Decorative Ornamental



• 3046-c  
16'lik Boru Dekorlu Süs  
16 Pipe Decorative Ornamental



• 3046-d  
40'lik Dekorlu Flanş (Süs)  
Q 40 Decorative Flange (ornamental)



- 3047-a  
40'lık dekorlu flanş tek tırnak süs
- 3047-b  
40'lık dekorlu flanş tırnaksız süs



- 3047-c  
40'lık Dekorlu Flanş (Süs) Tırnaksız  
Q 40 Decorative Flange (ornamental)




- 3048-b  
40'lık Uzun Dikme Flanş Tek Tırnaklı  
(Dereceli Kesilebilen)  
Q 40 Long Pipe Flange (Grade Sliceable)



- 3048-c  
40'lık Uzun Dikme Flanş Tırnaksız  
(Dereceli Kesilebilen)  
Q 40 Long Pipe Flange Without quotes  
(Grade Sliceable)



- 3049  
50'lık Uzun Boru Flanş (Dereceli Kesilebilen)  
Q 50 Long Pipe Flange (Grade Sliceable)



- 3050  
50'lık Duvar Flanş  
Q 50 Wall Flange



- 3119  
35'lik Ay Bağlantısı (Mafsal Takım)  
Q 35 Moon Connection



- 3121  
40 x 50'lik Ay Bağlantısı (Mafsal Takım)  
Q 40 / 50 Moon Connection



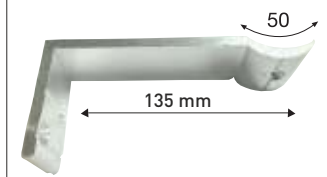
- 3121-40  
40 x 40'lik Ay Bağlantısı (Mafsal Takım)  
Q 40 Moon Connection



- 3122  
40'lık Yayvan Ay Bağlantısı (Mafsal Takım)  
Q 40 Flat Moon Connection



- 3123  
35'lik Ay Bağlantısı Sabit (Dekorlu)  
Q 35 Moon Connection Fixed 35/50



- 3129-b  
Duvar L Bağlantısı Uzun 135 mm  
Wall" L" Connection Long 135 mm



- 3124  
40'lık Ay Bağlantısı Sabit (Dekorlu)  
Q 40 Moon Connection Fixed 40/50 (Decorative)



- 3125  
50'lik Ay Bağlantısı (Mafsal Takım)  
Q 50 Moon Connection 50/50




- 3126  
50'lık Boru Bitezikli Mafsal Takımı  
Q 50 Moon Connection with Pipe Brace



- 3127  
Duvar Dibi Bağlantısı  
Wall Connection



- 3128  
Duvar Dibi Bağlantısı (Eko Serisi)  
Eco Wall Connection



- 3129  
Duvar L Bağlantısı Kısa 73 mm  
Wall" L" Connection Short 73 mm



- 3212  
40'lık Dikme Ankraj Demiri Kısa (İç Boş)  
Q 40 Pillar Anraj Iron Short (empty)



- 3213  
40'lık Dikme Ankraj Demiri Uzun (İç Boş)  
Q 40 Pillar Anraj Iron Long (empty)



- 3214  
40'lık Dikme Ankraj Demiri Uzun (İç Dolu)  
Q 40 Pillar Anraj Iron Short (full)



- 3215  
40'lık Dikme Ankraj Demiri Kısa (İç Dolu)  
Q 40 Pillar Anraj Iron Long (full)



- 3216  
40'lık Dikme Ankraj Demiri Vidalı  
Q 40 Pillar Anraj Iron Long



- 3218  
Yandan Montaj Ankraj Demiri  
Side Mounting Iron Anraj

 <p>• 3130 Duvar Yayvan Bağlantı Wall Flat Connection</p>	 <p>• 3131-b 40'lık Dikme Duvar Bağlantısı Tırnaksız Q 40 Pillar Wall Connection (unquoted)</p>	 <p>• 3132-a 40'lık Dikme Bağlantı (U) Q 40 Pillar Connection (U)</p>	 <p>• 3132-b 40'lık Dikme Bağlantı Uzun (U) Q 40 Pillar Connection (U)</p>	 <p>• 3132-c 35'lık Dikme Bağlantı Uzun (U) Q 40 Pillar Connection (U) Long</p>	 <p>• 3133-b 40'lık Dikme Duvar Bağlantısı (Uzun) Q 40 Pillar Wall Connection long</p>
 <p>• 3134 50'lık Boru Duvar Bağlantısı Q 50 Pipe Wall Connection</p>	 <p>• 3135 50'lık Boru İç Takozu Q 50 Pipe Chock Interconnection</p>	 <p>• 3136 65'lık Boru İç Takozu Q 65 Pipe Chock Interconnection</p>	 <p>• 3140 Küpeşte Menteşesi Bulwarks Hinge</p>	 <p>• 3141 Küpeşte Menteşesi (Aldoks Modeli) Bulwarks Hinge Aldoks</p>	 <p>• 3143 Küpeşte Sürgüsü Bulwarks Slider</p>
 <p>• 3150 Kimyasal Harç Chemical Mortar(epoksi)</p>	 <p>• 3170 M10 Dübel (Klipsli) 85 mm ve 110 mm • 3180 M10 Dübel (Gömleklil) 85 mm ve 110 mm • 3181 M10 Çivata + Pul + Somun 85 mm ve 110 mm</p>				



- 6004 25 x 60 Bilezikli Ayarlı Dönüş
- 6005 30 x 80 Bilezikli Ayarlı Dönüş



- 6006 25 x 60 Bilezikli Mafsallı Ayarlı Dönüş
- 6007 30 x 80 Bilezikli Mafsallı Ayarlı Dönüş



- 6008 25 x 60 Çok Hareketli Dönüş
- 6009 30 x 80 Çok Hareketli Dönüş



- 6010 25 x 60 Çok Hareketli Mafsallı Dönüş
- 6011 30 x 80 Çok Hareketli Mafsallı Dönüş



- 6012 25 x 60 Bilezikli Hareketli Dönüş
- 6013 30 x 80 Bilezikli Hareketli Dönüş



- 6020 14 x 14 Dirsek 90°
- 6021 15 x 15 Dirsek 90°



- 6022 14 x 14 Dirsek 135°
- 6023 15 x 15 Dirsek 135°



- 6024 14 x 14 Ayarlı Küre
- 6025 15 x 15 Ayarlı Küre



- 6026 14 x 14 Aşağı Yukarı Hareketli Küre
- 6027 15 x 15 Aşağı Yukarı Hareketli Küre



- 6028 14x14 Dıştan Geçme Hareketli Küre  
14 x 14 External Moving Sphere



- 6029 40x40 Hareketli Mafsal Lamalı  
40 x 40 Movable Joint With Sheet



- 6030 40 x 40 Hareketli Mafsal Takımı  
40 x 40 Movable Joint



- 6032 40 x 40 Sabit Mafsal  
40 x 40 Fixed Connection Set



- 6031 40 x 40 Yayvan Mafsal Takımı  
40 x 40 Fixed Flat Joint Set



- 6033 60x25 Duvar Flanşı Camlı
- 6034 80x30 Duvar Flanşı Camlı



- 6035 60x25 Duvar Flanşı
- 6036 80x30 Duvar Flanşı



- 6037 25 x 60 Duvar Flanşı
- 6038 30 x 80 Duvar Flanşı



- 6039 25 x 60 Camlı Duvar Flanşı
- 6040 30 x 80 Camlı Duvar Flanşı



- 6041 25 x 60 Camlı Duvar Flanşı
- 6042 30 x 80 Camlı Duvar Flanşı



- 6043 40x40 Sabit Mafsal Lamalı  
40 x 40 Fixed Connection With Sheet



- 6044 40 x 40 Dikme Duvar Bağlantısı  
40 x 40 Pillar Wall Connection



- 6045 40 x 40 Dış Flanş  
40 x 40 Outer Flange


































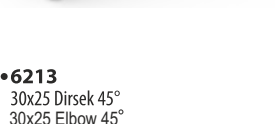

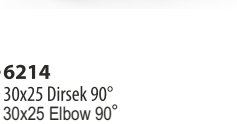







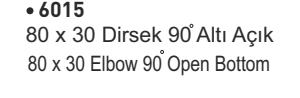
- 6050 40 x 40 Yer Flanşı  
40 x 40 Pillar Flange



- 6055 70 x 70 Yer Flanşı  
70 x 70 Pillar Flange

 <p>• 6060 Kare Cam Tutamağı Square Glass Holder</p>	 <p>• 6061 Kare Cam Tutamağı Setuskurlu Square Glass Holder With Setscrew</p>	 <p>• 6065 Kare Kapaklı Cam Tutamağı Glass Holder With Square Cover</p>	 <p>• 6070 14 x 14 Bilezik</p>  <p>• 6071 15 x 15 Bilezik</p>	 <p>• 6075 25 x 60 Bilezik</p>  <p>• 6080 30 x 80 Bilezik</p>	 <p>• 6090 40 x 40 Tapa</p>  <p>• 6095 70 x 70 Tapa</p>
 <p>• 6098 60x25 Dıştan Geçme Tapa</p>  <p>• 6099 80x30 Dıştan Geçme Tapa</p>	 <p>• 6100 25 x 60 Tapa</p>  <p>• 6103 30 x 80 Tapa</p>	 <p>• 6105 14 x 14 Tapa</p>  <p>• 6106 15 x 15 Tapa</p>	 <p>• 6110 14 x 14 Topuz</p>  <p>• 6111 15 x 15 Topuz</p>	 <p>• 6115 40 x 40 Topuz</p>  <p>• 6118 70 x 70 Topuz</p>	 <p>• 6120 40 x 40 Kristal Topuz 40 x 40 Crystal Bun</p>
 <p>• 6125 70 x 70 Kristal Topuz 70 x 70 Crystal Bun</p>	 <p>• 6225 Kare 60 x 25 Dik Açılı Sabit Dirsek 60 x 25 Right-angled fixed elbow</p>	 <p>• 6226 Kare 80 x 30 Dik Açılı Sabit Dirsek 80 x 30 Right-angled fixed elbow</p>	 <p>• 6066 Kare Kapaklı Cam Tutamağı Büyük Big Glass Holder With Square Cover</p>	 <p>• 6130 60 x 25 Kare Lamalı Duvar Flanşı 60 x 25 Square Wall Flange With Sheet</p>	 <p>• 6135 80 x 30 Kare Lamalı Duvar Flanşı 80 x 30 Square Wall Flange With Sheet</p>
 <p>• 6140 14 x 14 Profil Tutamağı Saplı</p>  <p>• 6145 15 x 15 Profil Tutamağı Saplı</p>	 <p>• 6150 14 x 14 Profil Tutamağı Sapsız</p>  <p>• 6155 15 x 15 Profil Tutamağı Sapsız</p>	 <p>• 6160 14 x 14 Profil Tutamağı Köşeli</p>  <p>• 6165 15 x 15 Profil Tutamağı Köşeli</p>	 <p>• 6180 40 x 40 Dikme Bağlantı (U) 40 x 40 Strut Connection Short</p>	 <p>• 6181 40 x 40 Dikme Bağlantı Uzun(U) 40 x 40 Strut Connection Long</p>	 <p>• 6182 60x25 Hareketli Dirsek Çift Açılı Mafsallı</p>  <p>• 6183 80x30 Hareketli Dirsek Çift Açılı Mafsallı</p>



 <p>•6184 60x25 Topuz Dirsek 60x25 Bun Elbow</p>	 <p>•6186 60x25 Dirsek 90°</p>  <p>•6187 80x30 Dirsek 90°</p>	 <p>•6188 60x25 Önden Kanallı Dirsek 90°</p>  <p>•6189 80x30 Önden Kanallı Dirsek 90°</p>	 <p>•6191 60x25 Ortadan Kanallı Dirsek 90°</p>  <p>•6192 80x30 Ortadan Kanallı Dirsek 90°</p>	 <p>•6193 60x25 Dirsek 45°</p>  <p>•6194 80x30 Dirsek 45°</p>	 <p>•6195 60x25 Önden Kanallı Dirsek 45°</p>  <p>•6196 80x30 Önden Kanallı Dirsek 45°</p>
 <p>•6197 60x25 Ortadan Kanallı Dirsek 45°</p>  <p>•6198 80x30 Ortadan Kanallı Dirsek 45°</p>	 <p>•6199 60x25 Ayarlı Duvar Flanşı</p>  <p>•6200 80x30 Ayarlı Duvar Flanşı</p>	 <p>•6201 60x25 Hareketli Dirsek Tek Açılı</p>  <p>•6202 80x30 Hareketli Dirsek Tek Açılı</p>	 <p>•6203 60x25 Hareketli Dirsek Çift Açılı</p>  <p>•6204 80x30 Hareketli Dirsek Çift Açılı</p>	 <p>•6205 60x25 Hareketli Dirsek Tek Açılı Mafsallı</p>  <p>•6206 80x30 Hareketli Dirsek Tek Açılı Mafsallı</p>	 <p>•6207 40x25 Hareketli Mafsallı Takımı</p>  <p>40x25 Movable Joint Set</p>
 <p>•6208 40x25 Sabit Mafsallı 40x25 Fixed Connection</p>	 <p>•6209 40x25 Dikme Flanşı 40x25 Strut Flange</p>	 <p>•6210 16x22 Dirsek 45°</p>  <p>16x22 Elbow 45°</p>	 <p>•6211 16x22 Dirsek 90°</p>  <p>16x22 Elbow 90°</p>	 <p>•6212 30x25 Duvar Flanşı 30x25 Wall Flange</p>	 <p>•6213 30x25 Dirsek 45°</p>  <p>30x25 Elbow 45°</p>
 <p>•6214 30x25 Dirsek 90°</p>  <p>30x25 Elbow 90°</p>	 <p>•6215 30x25 Tapa</p>  <p>30x25 Plug</p>	 <p>•6216 14x14 Boru Jumbo</p>  <p>•6217 16x16 Boru Jumbo</p>	 <p>•6014 60 x 25 Dirsek 90° Altı Açık</p>  <p>60 x 25 Elbow 90° Open Bottom</p>	 <p>•6015 80 x 30 Dirsek 90° Altı Açık</p>  <p>80 x 30 Elbow 90° Open Bottom</p>	



• 2775  
Ayarlı Spaydır Aparatı Kısa




• 2777  
Spaydır Aparatı



• 2776  
Ayarlı Spaydır Aparatı Uzun



• 2790  
Cam Tutucu Ayarlı



• 2791  
Köşe Alyanlı Cam Tutmacı




• 2696  
Duvar Tipi Oval Mafsal




• 6900  
Vista Kare Ayak



• [2752]



S Serisi Cam Baza Köşe Profili





S Serisi Cam Baza Duvar Flaşı



• 6910  
Kare Armut Ayak



S Serisi 8-10-12-16-20mm Cama Göre Baza Kütük 15-30cm





• 6034  
Duvar Tipi Kare Mafsal  
Wall Mounted Oval Square Joint



• 2696  
Duvar Tipi Oval Mafsal  
Wall Mounted Oval Joint



• 2770  
Camlı Mafsal  
Glazed Joint



• 2790  
Cam Tutucu Ayarlı  
Adjustable Glass Holder



• 2791  
Köşe Alıyanlı Cam Tutmacı  
Corner Glass Holder



• 2792  
Oval Ayarlı Spaydır Ayak  
Oval Adjustable Spider Leg



• 2793  
Kare Ayarlı Spaydır Ayak  
Square Adjustable Spider Leg



• 2775  
Ayarlı Spaydır Aparatı Kısa  
Adjustable Short Spider Device



• 2777  
Spaydır Aparatı  
Spider Device



• 2776  
Ayarlı Spaydır Aparatı Uzun  
Adjustable Long Spider Device




• S Serisi Cam Baza U Profili (2752)  
S Series Glass Base U Profile




• 0334 EPDM conta  
16 mm cam a göre

• 3953 EPDM conta  
10-12 mm cam a göre

S Serisi 10-12-16mm  
Cama Göre EPDM Conta  
S Series 10-12-16mm For Glass EPDM Gasket



S Serisi Cam Baza Köşe Profili  
S Series Glass Base Corner Profile



S Serisi Cam Baza Duvar Flanşı  
S Series Glass Base Wall Flange



S Serisi 8-10-12-16-20mm  
Cama Göre Baza Kütük 15cm  
S Series 8-10-12-16mm For Glass Base Block 15cm



• 6900  
Vista Kare Ayak  
Vista Square Leg




• 6910  
Kare Armut Ayak  
Square Pear Leg



• 6920  
Badem Ayak  
Almond Leg



• 6925  
Oval Cam Taşıyıcı Ayak  
Oval Glass Conveyor Leg





Ø 80 -PB-303  
DEKORLU



Ø 80 -PB-304  
KRAL



Ø 80 -PB-305  
ZALZAL



Ø 100 -PB-306  
BONCUK



Ø 100 -PB-307  
BOMBELİ



Ø 100 -PB-308  
ŞEFFAF



<p>Ø 100 -AD-1007 VAZO DİKME</p> 	<p>Ø 38 -AD-101 KABARCIKLI</p> 	<p>Ø 38 -AD-102 ŞEFFAF</p> 	<p>Ø 38 -AD-103 ÜÇ EMN.ÇB.</p> 	<p>Ø 50 -AD-104 MOSUL</p> 	<p>Ø 50 -AD-105 MOSUL ÜÇ EMN.ÇB</p> 
<p>Ø 50 -AD-106 KRAL ÜÇ EMN.ÇB.</p> 	<p>Ø 50 -AD-107 AZRA</p> 	<p>Ø 50 -AD-108 MİMOZA</p> 	<p>Ø 50 -AD-109 BOMBELİ</p> 	<p>Ø 50 -AD-110 DEKORLU</p> 	<p>Ø 50 -AD-111 GÜLDEN</p> 
<p>Ø 130 -AD-112 NAZERİN</p> 	<p>Ø 50 -AD-113 BONCUK</p> 	<p>Ø 50 -AD-114 NAVA</p> 	<p>Ø 50 -AD-115 BAGHDAT</p> 	<p>Ø 50 -AD-116 İSTANBUL</p> 	<p>Ø 50 -AD-117 DUBAİ</p> 
<p>Ø 50 -AD-118 NİSA</p> 	<p>SARI PLEKSİ</p> 	<p>FÜME PLEKSİ</p> 	<p>BAL PLEKSİ</p> 	<p>SAVAROSKİ TAŞLI</p> 	<p>SAVAROSKİ TAŞLI</p> 



KREM BOYALI		KAHVE BOYALI		SİYAH BOYALI		BAKIR BOYALI		Ø 65 -AD-201 NİSA		Ø 65 -AD-202 GÜLDEN	
Ø 65 -AD-203 YASEMEN		Ø 65 -AD-204 BOMBELİ		Ø 65 -AD-205 BONCUK		Ø 65 -AD-206 NERGİZ		Ø 65 -AD-207 FULYA		Ø 65 -AD-208 KRAL	
Ø 65 -AD-209 DEKORLU		Ø 65 -AD-210 DUBAI		Ø 65 -AD-211 MİMOZA		Ø 65 -AD-212 ANDROMEDA		Ø 65 -AD-213 AZRA		Ø 65 -AD-214 GÜLDEN	
Ø 65 -AD-215 NİSA		Ø 50 -ADK-1 MOSUL DİKME ARASI		Ø 50 -ADK-2 BONCUK DİKME ARASI		Ø 40 -ADK-3 DÜZ DİKME ARASI		Ø 80 -PB-301 SEFFAF		Ø 80 -PB-302 KABARCIKLI	

<p>Ø 80-AB-400 3 Parçalı</p> 	<p>Ø 65-AB-401 Kabarcıklı</p> 	<p>Ø 80-AB-402 Kabarcıklı</p> 	<p>Ø 80 -AB-403 Ø 100 -AB-403 DUBAI</p> 	<p>Ø 80 -AB-404 Ø 100 -AB-504 MIMOZA</p> 	<p>Ø 80 -AB-405 Ø 100 -AB-505 YASEMEN</p> 
<p>Ø 80 -AB-406 Ø 100 -AB-506 BAGHDAT</p> 	<p>Ø 80 -AB-407 Ø 100 -AB-507 NISA</p> 	<p>Ø 80 -AB-408 Ø 100 -AB-508 GULDEN</p> 	<p>Ø 80 -AB-409 Ø 100 -AB-509 NERGİZ</p> 	<p>Ø 80 -AB-410 Ø 100 -AB-510 NAZERİN</p> 	<p>Ø 80 -AB-411 Ø 100 -AB-511 FULYA</p> 
<p>Ø 80 -AB-412 Ø 100 -AB-512 ZALZAL</p> 	<p>Ø 80 -AB-413 Ø 100 -AB-513 TIRTİL</p> 	<p>Ø 80 -AB-415 Ø 100 -AB-515 AZRA</p> 	<p>Ø 80 -AB-416 Ø 100 -AB-516 DUHOK</p> 	<p>Ø 80 -AB-417 Ø 100 -AB-517 ŞEFFAF BOĞUMLU</p> 	<p>Ø 80 -AB-418 Ø 100 -AB-518 KRAL</p> 
<p>Ø 80 -AB-419 Ø 100 -AB-519 BOMBELİ</p> 	<p>Ø 80 -AB-420 Ø 100 -AB-520 YILDIZ</p> 	<p>Ø 80 -AB-421 Ø 100 -AB-521 DEKORLU</p> 	<p>Ø 80 -AB-422 Ø 100 -AB-522 BONCUK</p> 	<p>Ø 100 -AB-523 VAZO BABA</p> 	<p>Ø 130 -AB-601 GULDEN</p> 

<p>Ø 130 -AB-602 NERGİZ</p> 	<p>Ø 130 -AB-603 AZRA</p> 	<p>Ø 130 -AB-604 DEKORLU</p> 	<p>Ø 130 -AB-605 DUHOK</p> 	<p>Ø 130 -AB-606 NAZERİN</p> 	<p>Ø 130 -AB-608 YASEMEN</p> 
<p>Ø 130 -AB-609 NISA</p> 	<p>Ø 130 -AB-610 MIMOZA</p> 	<p>Ø 130 -AB-611 KRAL</p> 	<p>Ø 130 -AB-612 DUBAI</p> 	<p>BOYA KAPLAMALI BABALAR</p> <p>BAKIR BOYALI</p> 	<p>BOY KAPLAMALI BABALAR</p> <p>SİYAH BOYALI</p> 
<p>BOYA KAPLAMALI BABALAR</p> <p>KAHVE BOYALI</p> 	<p>BOYA KAPLAMALI BABALAR</p> <p>KREM BOYALI</p> 	<p>BOYA KAPLAMALI BABALAR</p> <p>SAVAROSKİ TAŞLI</p> 	<p>RENKLİ PLEKSİ BABA ÖRNEKLERİ</p> <p>FÜME PLEKSİ</p> 	<p>RENKLİ PLEKSİ BABA ÖRNEKLERİ</p> <p>BAL PLEKSİ</p> 	<p>RENKLİ PLEKSİ BABA ÖRNEKLERİ</p> <p>SARI PLEKSİ</p> 
<p>Ø 100 -AD-1001</p> 	<p>Ø 100 -AD-1002</p> 	<p>Ø 100 -AD-1003</p> 	<p>Ø 100 -AD-1004</p> 	<p>Ø 100 -AD-1005</p> 	<p>Ø 100 -AD-1006 VAZO DİKME</p> 

## ALMT 2080



### Cam Duvar Paradus Menteşe Glass To Wall Paradus Hinge

Açılış Opening	Uygulama Application	Taşıma Kapasitesi Capacity	Montaj Installation	Kaplama Plating	Koli Adeti Parcel PCS
0° +90°	6, 8, 10 mm Cam 6, 8, 10 mm Glass	45 Kg Cam Kapı Taşıma Kapasitesi 45 Kg Double Carrying Capacity	Cam Duvar Bağlantılı Glass-To Wall Connection	Saten Kaplama Satin, Mat Plating	30 Adet 30 Piece



## ALMT 2080 P



### Cam Duvar Paradus Menteşe Glass To Wall Paradus Hinge

Açılış Opening	Uygulama Application	Taşıma Kapasitesi Capacity	Montaj Installation	Kaplama Plating	Koli Adeti Parcel PCS
0° +90°	6, 8, 10 mm Cam 6, 8, 10 mm Glass	45 Kg Cam Kapı Taşıma Kapasitesi 45 Kg Double Carrying Capacity	Cam Duvar Bağlantılı Glass-To Wall Connection	Parlak Nikel Kaplama Nickel Plating	30 Adet 30 Piece



## ALMT 2090 B



### Cam Duvar Paradus Menteşe Glass To Wall Paradus Hinge

Açılış Opening	Uygulama Application	Taşıma Kapasitesi Capacity	Montaj Installation	Kaplama Plating	Koli Adeti Parcel PCS
0° +90°	6, 8, 10 mm Cam 6, 8, 10 mm Glass	45 Kg Cam Kapı Taşıma Kapasitesi 45 Kg Double Carrying Capacity	Cam Duvar Bağlantılı Glass-To Wall Connection	Altın Kaplama Gold Plating	30 Adet 30 Piece



## ALMT 2090 S



### Tek Tabanlı Cam Duvar Paradus Menteşe Single Base Glass Wall Paradus Hinge

Açılış Opening	Uygulama Application	Taşıma Kapasitesi Capacity	Montaj Installation	Kaplama Plating	Koli Adeti Parcel PCS
0° +90°	6, 8, 10 mm Cam 6, 8, 10 mm Glass	45 Kg Cam Kapı Taşıma Kapasitesi 45 Kg Double Carrying Capacity	Cam Duvar Bağlantılı Glass-To Wall Connection	Parlak Nikel Kaplama Nickel Plating	30 Adet 30 Piece



## ALMT 2091



### Cam Duvar Paradus Menteşe Glass To Wall Paradus Hinge

Açılış Opening	Uygulama Application	Taşıma Kapasitesi Capacity	Montaj Installation	Kaplama Plating	Koli Adeti Parcel PCS
0° +90°	6, 8, 10 mm Cam 6, 8, 10 mm Glass	45 Kg Cam Kapı Taşıma Kapasitesi 45 Kg Double Carrying Capacity	Yer Tavan Cam Bağlantılı Glass-To Wall Connection	Parlak Nikel Kaplama Nickel Plating	30 Adet 30 Piece



## ALMT 602



### Cam Duvar Paradus Menteşe Glass To Wall Paradus Hinge

Açılış Opening	Uygulama Application	Taşıma Kapasitesi Capacity	Montaj Installation	Kaplama Plating	Koli Adeti Parcel PCS
0° +90°	6, 8, 10 mm Cam 6, 8, 10 mm Glass	30 Kg Cam Kapı Taşıma Kapasitesi 30 Kg Double Carrying Capacity	Cam Duvar Bağlantılı Glass-To Wall Connection	Saten Kaplama Satin, Mat Plating	30 Adet 30 Piece



## ALMT 2035



### Cam Cama 135° Paradus Menteşe Glass To Glass 135° Paradus Hinge

Açılış Opening	Uygulama Application	Taşıma Kapasitesi Capacity	Montaj Installation	Kaplama Plating	Koli Adeti Parcel PCS
0° +135°	6, 8, 10 mm Cam 6, 8, 10 mm Glass	45 Kg Cam Kapı Taşıma Kapasitesi 45 Kg Double Carrying Capacity	Cam Cama Bağlantılı Glass-To Glass Connection	Parlak Nikel Kaplama Nickel Plating	30 Adet 30 Piece



## ALMT 2090 D




### Cam Cama 90° Paradus Menteşe Glass To Glass 90° Paradus Hinge

Açılış Opening	Uygulama Application	Taşıma Kapasitesi Capacity	Montaj Installation	Kaplama Plating	Koli Adeti Parcel PCS
0° +90°	6, 8, 10 mm Cam 6, 8, 10 mm Glass	45 Kg Cam Kapı Taşıma Kapasitesi 45 Kg Double Carrying Capacity	Cam Cama Bağlantılı Glass-To Glass Connection	Parlak Nikel Kaplama Nickel Plating	30 Adet 30 Piece



## ALMT 520



### Cam Duvar Paradus Menteşe Glass To Wall Paradus Hinge

Açılış Opening	Uygulama Application	Taşıma Kapasitesi Capacity	Montaj Installation	Kaplama Plating	Koli Adeti Parcel PCS
0° +90°	6, 8, 10 mm Cam 6, 8, 10 mm Glass	45 Kg Cam Kapı Taşıma Kapasitesi 45 Kg Double Carrying Capacity	Cam Duvar Bağlantılı Glass-To Wall Connection	Parlak Nikel Kaplama Nickel Plating	30 Adet 30 Piece



## ALMT 2080 H



### Cam Duvar Hidrolik Paradus Menteşe Glass To Wall Hydraulic Paradus Hinge

Açılış Opening	Uygulama Application	Taşıma Kapasitesi Capacity	Montaj Installation	Kaplama Plating	Koli Adeti Parcel PCS
0° +90°	6, 8, 10 mm Cam 6, 8, 10 mm Glass	45 Kg Cam Kapı Taşıma Kapasitesi 45 Kg Double Carrying Capacity	Cam Duvar Bağlantılı Glass-To Wall Connection	Saten Kaplama Satin, Mat Plating	30 Adet 30 Piece



## ALMT 540



### Cam Duvar Paraduş Menteşe Glass To Wall Paradus Hinge

Açılış Opening	Uygulama Application	Taşıma Kapasitesi Capacity	Montaj Installation	Kaplama Plating	Koli Adeti Parcel PCS
0° +90°	6, 8, 10 mm Cam 6, 8, 10 mm Glass	45 Kg Cam Kapı Taşıma Kapasitesi 45 Kg Double Carrying Capacity	Cam Duvar Bağlantılı Glass-To Wall Connection	Saten Kaplama Satin, Mat Plating	30 Adet Parcel 30 Piece



## ALMT 606



### Cam Duvar Paraduş Menteşe Glass To Wall Paradus Hinge

Açılış Opening	Uygulama Application	Taşıma Kapasitesi Capacity	Montaj Installation	Kaplama Plating	Koli Adeti Parcel PCS
0° +90°	6, 8, 10 mm Cam 6, 8, 10 mm Glass	30 Kg Cam Kapı Taşıma Kapasitesi 30 Kg Double Carrying Capacity	Cam Duvar Bağlantılı Glass-To Wall Connection	Saten Kaplama Satin, Mat Plating	30 Adet Parcel 30 Piece



## ALMT 420



### Cam Duvar Yaysız Menteşe Glass To Wall Unsprung Hinge

Açılış Opening	Uygulama Application	Taşıma Kapasitesi Capacity	Montaj Installation	Kaplama Plating	Koli Adeti Parcel PCS
0° +90°	6, 8, 10 mm Cam 6, 8, 10 mm Glass	45 Kg Cam Kapı Taşıma Kapasitesi 45 Kg Double Carrying Capacity	Cam Duvar Bağlantılı Glass-To Wall Connection	Saten Kaplama Satin, Mat Plating	30 Adet Parcel 30 Piece



## ALMT 614 B



### Cam Duvar Yaysız Menteşe Glass To Wall Unsprung Hinge

Açılış Opening	Uygulama Application	Taşıma Kapasitesi Capacity	Montaj Installation	Kaplama Plating	Koli Adeti Parcel PCS
0° +90°	6, 8, 10 mm Cam 6, 8, 10 mm Glass	30 Kg Cam Duvar Taşıma Kapasitesi 30 Kg Double Carrying Capacity	Cam Duvar Bağlantılı Glass-To Wall Connection	Natural Kaplama Natural Plating	30 Adet Parcel 30 Piece



## ALMT 3135 D



### Cam Duvar Yaysız Menteşe Glass To Wall Unsprung Hinge

Açılış Opening	Uygulama Application	Taşıma Kapasitesi Capacity	Montaj Installation	Kaplama Plating	Koli Adeti Parcel PCS
0° +90°	6, 8, 10 mm Cam 6, 8, 10 mm Glass	45 Kg Cam Kapı Taşıma Kapasitesi 45 Kg Double Carrying Capacity	Cam Duvar Bağlantılı Glass-To Wall Connection	Parlak Nikel Kaplama Nichel Plating	30 Adet Parcel 30 Piece



## ALMT 471



### Cam Duvar Spider Yaysız Menteşe Glass To Wall Spider Unsprung Hinge

Açılış Opening	Uygulama Application	Taşıma Kapasitesi Capacity	Montaj Installation	Kaplama Plating	Koli Adeti Parcel PCS
0° +90°	6, 8, 10 mm Cam 6, 8, 10 mm Glass	45 Kg Cam Kapı Taşıma Kapasitesi 45 Kg Double Carrying Capacity	Cam Duvar Bağlantılı Glass-To Wall Connection	Saten Kaplama Satin, Mat Plating	30 Adet Parcel 30 Piece



## ALMT 01



### Sauna Menteşesi Sauna Hinge

Açılış Opening	Formu Form	Taşıma Kapasitesi Capacity	Montaj Installation	Açılma Açısı-Montaj-Tipi Opening/Mounting-Angle	Kaplama Plating	Malzeme Material
0° +180°	Yuvarlak Round	20 Kg Cam Kapı Taşıma Kapasitesi 20 Kg Double Carrying Capacity	Cam Duvar Bağlantılı Glass-To Wall Connection	180° / 180° / Tek 180° / 180° / Single	Parlak Krom Shiny Chrome	Zamak Zamak



## ALMT 614



### Cam Duvar Yaysız Menteşe Glass To Wall Springless Hinge

Açılış Opening	Uygulama Application	Taşıma Kapasitesi Capacity	Montaj Installation	Kaplama Plating	Koli Adeti Parcel PCS
0° +90°	6, 8, 10 mm Cam 6, 8, 10 mm Glass	45 Kg Cam Kapı Taşıma Kapasitesi 45 Kg Double Carrying Capacity	Cam Duvar Bağlantılı Glass-To Wall Connection	Natural Kaplama Natural Plating	30 Adet Parcel 30 Piece



## ALMT 470



### Cam Cama Spider Yaysız Menteşe Glass To Glass Spider Springless Hinge

Açılış Opening	Uygulama Application	Taşıma Kapasitesi Capacity	Montaj Installation	Kaplama Plating	Koli Adeti Parcel PCS
0° +90°	6, 8, 10 mm Cam 6, 8, 10 mm Glass	45 Kg Cam Kapı Taşıma Kapasitesi 45 Kg Double Carrying Capacity	Cam Cama Bağlantılı Glass-To Glass Connection	Saten Kaplama Satin, Mat Plating	30 Adet Parcel 30 Piece



## ALMT 2090




### Cam Cama Paraduş Menteşe Glass To Wall Paradus Hinge

Açılış Opening	Uygulama Application	Taşıma Kapasitesi Capacity	Montaj Installation	Kaplama Plating	Koli Adeti Parcel PCS
0° +90°	6, 8, 10 mm Cam 6, 8, 10 mm Glass	45 Kg Cam Kapı Taşıma Kapasitesi 45 Kg Double Carrying Capacity	Cam Cama Bağlantılı Glass-To Glass Connection	Saten Kaplama Satin, Mat Plating	30 Adet Parcel 30 Piece



## ALMT 608



### Cam Cama Paradus Menteşe Glass To Glass Paradus Hinge

Açılış Opening	Uygulama Application	Taşıma Kapasitesi Capacity	Montaj Installation	Kaplama Plating	Koli Adeti Parcel PCS
0° +180°	6, 8, 10 mm Cam 6, 8, 10 mm Glass	30 Kg Cam Kapı Taşıma Kapasitesi 30 Kg Double Carrying Capacity	Cam Cama Bağlantılı Glass-To Glass Connection	Saten Kaplama Satin, Mat Plating	30 Adet 30 Piece



## ALMT 604



### Cam Cama Paradus Menteşe Glass To Wall Paradus Hinge

Açılış Opening	Uygulama Application	Taşıma Kapasitesi Capacity	Montaj Installation	Kaplama Plating	Koli Adeti Parcel PCS
0° +180°	6, 8, 10 mm Cam 6, 8, 10 mm Glass	30 Kg Cam Kapı Taşıma Kapasitesi 30 Kg Double Carrying Capacity	Cam Cama Bağlantılı Glass-To Glass Connection	Saten Kaplama Satin, Mat Plating	30 Adet 30 Piece



## ALMT 2090 P



### Cam Cama Paradus Menteşe Glass To Wall Paradus Hinge

Açılış Opening	Uygulama Application	Taşıma Kapasitesi Capacity	Montaj Installation	Kaplama Plating	Koli Adeti Parcel PCS
0° +180°	6, 8, 10 mm Cam 6, 8, 10 mm Glass	45 Kg Cam Kapı Taşıma Kapasitesi 45 Kg Double Carrying Capacity	Cam Cama Bağlantılı Glass-To Glass Connection	Parlak Nikel Kaplama Nichel Plating	30 Adet 30 Piece



## ALMT 2090 P



### Cam Cama Siyah Paradus Menteşe Glass To Wall Black Paradus Hinge

Açılış Opening	Uygulama Application	Taşıma Kapasitesi Capacity	Montaj Installation	Kaplama Plating	Koli Adeti Parcel PCS
0° +180°	6, 8, 10 mm Cam 6, 8, 10 mm Glass	45 Kg Cam Kapı Taşıma Kapasitesi 45 Kg Double Carrying Capacity	Cam Cama Bağlantılı Glass-To Glass Connection	Siyah Kaplama Black Plating	30 Adet 30 Piece



## ALMT 2090 G



### Cam Cama Gold Paradus Menteşe Glass To Wall Gold Paradus Hinge

Açılış Opening	Uygulama Application	Taşıma Kapasitesi Capacity	Montaj Installation	Kaplama Plating	Koli Adeti Parcel PCS
0° +180°	6, 8, 10 mm Cam 6, 8, 10 mm Glass	45 Kg Cam Kapı Taşıma Kapasitesi 45 Kg Double Carrying Capacity	Cam Cama Bağlantılı Glass-To Glass Connection	Altın Kaplama Gold Plating	30 Adet 30 Piece



## ALMT 530



### Cam Cama Paradus Menteşe Glass To Wall Paradus Hinge

Açılış Opening	Uygulama Application	Taşıma Kapasitesi Capacity	Montaj Installation	Kaplama Plating	Koli Adeti Parcel PCS
0° +180°	6, 8, 10 mm Cam 6, 8, 10 mm Glass	45 Kg Cam Kapı Taşıma Kapasitesi 45 Kg Double Carrying Capacity	Cam Cama Bağlantılı Glass-To Glass Connection	Parlak Nikel Kaplama Nichel Plating	30 Adet 30 Piece



## ALMT 2090 H



### Cam Cama Hidrolikli Paradus Menteşe Glass To Wall Hydraulic Paradus Hinge

Açılış Opening	Uygulama Application	Taşıma Kapasitesi Capacity	Montaj Installation	Kaplama Plating	Koli Adeti Parcel PCS
0° +180°	6, 8, 10 mm Cam 6, 8, 10 mm Glass	45 Kg Cam Kapı Taşıma Kapasitesi 45 Kg Double Carrying Capacity	Cam Cama Bağlantılı Glass-To Glass Connection	Saten Kaplama Satin, Mat Plating	30 Adet 30 Piece



## ALMT 541



### Cam Cama Paradus Menteşe Glass To Wall Paradus Hinge

Açılış Opening	Uygulama Application	Taşıma Kapasitesi Capacity	Montaj Installation	Kaplama Plating	Koli Adeti Parcel PCS
0° +180°	6, 8, 10 mm Cam 6, 8, 10 mm Glass	45 Kg Cam Kapı Taşıma Kapasitesi 45 Kg Double Carrying Capacity	Cam Cama Bağlantılı Glass-To Glass Connection	Saten Kaplama Satin, Mat Plating	30 Adet 30 Piece



## ALMT 430



### Cam Cama Yaysız Menteşe Glass To Glass Unsprung Hinge

Açılış Opening	Uygulama Application	Taşıma Kapasitesi Capacity	Montaj Installation	Kaplama Plating	Koli Adeti Parcel PCS
0° +180°	6, 8, 10 mm Cam 6, 8, 10 mm Glass	45 Kg Cam Kapı Taşıma Kapasitesi 45 Kg Double Carrying Capacity	Cam Cama Bağlantılı Glass-To Glass Connection	Saten Kaplama Satin, Mat Plating	30 Adet 30 Piece



## ALMT 448



### Cam Cama Yaysız Menteşe Glass To Glass Springless Hinge

Açılış Opening	Uygulama Application	Taşıma Kapasitesi Capacity	Montaj Installation	Kaplama Plating	Koli Adeti Parcel PCS
0° +180°	6, 8, 10 mm Cam 6, 8, 10 mm Glass	45 Kg Cam Duvar Taşıma Kapasitesi 45 Kg Double Carrying Capacity	Cam Cama Bağlantılı Glass-To Glass Connection	Parlak Nikel Kaplama Nichel Plating	30 Adet 30 Piece



## ALMT 044 MD




### Cam Duvar Sıkıştırılmalı Menteşe Glass To Wall Compression Hinge

Açılış Opening	Uygulama Application	Taşıma Kapasitesi Capacity	Montaj Installation	Kaplama Plating	Koli Adeti Parcel PCS
0° + 180°	6, 8, 10 mm Cam 6, 8, 10 mm Glass	20 Kg Cam Kapı Taşıma Kapasitesi 20 Kg Double Carrying Capacity	Cam Duvar Bağlantılı Glass-To Wall Connection	Parlak Nikel Kaplama Nichel Plating	30 Adet Parcel 30 Piece



## ALMT 044 MC



### Cam Cama Sıkıştırılmalı Menteşe Glass To Glass Compression Hinge

Açılış Opening	Uygulama Application	Taşıma Kapasitesi Capacity	Montaj Installation	Kaplama Plating	Koli Adeti Parcel PCS
0° + 180°	6, 8, 10 mm Cam 6, 8, 10 mm Glass	20 Kg Cam Kapı Taşıma Kapasitesi 20 Kg Double Carrying Capacity	Cam Cama Bağlantılı Glass-To Glass Connection	Parlak Nikel Kaplama Nichel Plating	30 Adet Parcel 30 Piece



## ALMT 2090 O




### Cam Duvar Sabitleme Glass To Wall Fixation

Açılış Opening	Uygulama Application	Taşıma Kapasitesi Capacity	Montaj Installation	Kaplama Plating	Koli Adeti Parcel PCS
0°	6, 8, 10 mm Cam 6, 8, 10 mm Glass	45 Kg Cam Kapı Taşıma Kapasitesi 45 Kg Double Carrying Capacity	Cam Duvar Bağlantılı Glass-To Wall Connection	Parlak Nikel Kaplama Nichel Plating	30 Adet Parcel 30 Piece



## ALMT 100



### Cam Duvar Sıkıştırılmalı Sabitleme Glass To Wall Compression Fixation

Açılış Opening	Uygulama Application	Taşıma Kapasitesi Capacity	Montaj Installation	Kaplama Plating	Koli Adeti Parcel PCS
0°	6, 8, 10 mm Cam 6, 8, 10 mm Glass	45 Kg Cam Duvar Taşıma Kapasitesi 45 Kg Double Carrying Capacity	Cam Duvar Bağlantılı Glass-To Wall Connection	Parlak Nikel Kaplama Nichel Plating	30 Adet Parcel 30 Piece



## ALMT 3090 S



### Cam Duvar 90° Sabitleme Glass To Wall 90° Fixation

Açılış Opening	Uygulama Application	Taşıma Kapasitesi Capacity	Montaj Installation	Kaplama Plating	Koli Adeti Parcel PCS
0° + 90°	6, 8, 10 mm Cam 6, 8, 10 mm Glass	45 Kg Cam Kapı Taşıma Kapasitesi 45 Kg Double Carrying Capacity	Cam Duvar Bağlantılı Glass-To Wall Connection	Parlak Nikel Kaplama Nichel Plating	100 Adet Parcel 100 Piece



## ALMT 3090 D



### Cam Cama 90° Sabitleme Glass To Glass 90° Fixation

Açılış Opening	Uygulama Application	Taşıma Kapasitesi Capacity	Montaj Installation	Kaplama Plating	Koli Adeti Parcel PCS
0° + 90°	6, 8, 10 mm Cam 6, 8, 10 mm Glass	45 Kg Cam Kapı Taşıma Kapasitesi 45 Kg Double Carrying Capacity	Cam Cama Bağlantılı Glass-To Glass Connection	Parlak Nikel Kaplama Nichel Plating	100 Adet Parcel 100 Piece



## ALMT 3137




### Cam Cama 135° Sabitleme Glass To Glass 135° Fixation

Açılış Opening	Uygulama Application	Taşıma Kapasitesi Capacity	Montaj Installation	Kaplama Plating	Koli Adeti Parcel PCS
0° + 135°	6, 8, 10 mm Cam 6, 8, 10 mm Glass	45 Kg Cam Kapı Taşıma Kapasitesi 45 Kg Double Carrying Capacity	Cam Cama Bağlantılı Glass-To Glass Connection	Parlak Nikel Kaplama Nichel Plating	100 Adet Parcel 100 Piece



## ALMT 3080 D



### Cam Cama Sabitleme Glass To Glass Fixation

Açılış Opening	Uygulama Application	Taşıma Kapasitesi Capacity	Montaj Installation	Kaplama Plating	Koli Adeti Parcel PCS
0°	6, 8, 10 mm Cam 6, 8, 10 mm Glass	45 Kg Cam Kapı Taşıma Kapasitesi 45 Kg Double Carrying Capacity	Cam Cama Bağlantılı Glass-To Glass Connection	Parlak Nikel Kaplama Nichel Plating	100 Adet Parcel 100 Piece



## ALMT 045



### Cam Duvar Sıkıştırılmalı Sabitleme To Wall Compression Fixation

Açılış Opening	Uygulama Application	Taşıma Kapasitesi Capacity	Montaj Installation	Kaplama Plating	Koli Adeti Parcel PCS
0°	6, 8, 10 mm Cam 6, 8, 10 mm Glass	45 Kg Cam Kapı Taşıma Kapasitesi 45 Kg Double Carrying Capacity	Cam Duvar Bağlantılı Glass-To Wall Connection	Parlak Nikel Kaplama Nichel Plating	30 Adet Parcel 30 Piece



## ALMT 3000



### Cam Duvar Sabitleme Glass To Wall Fixation

Açılış Opening	Uygulama Application	Taşıma Kapasitesi Capacity	Montaj Installation	Kaplama Plating	Koli Adeti Parcel PCS
0°	6, 8, 10 mm Cam 6, 8, 10 mm Glass	45 Kg Cam Kapı Taşıma Kapasitesi 45 Kg Double Carrying Capacity	Cam Duvar Bağlantılı Glass-To Wall Connection	Parlak Nikel Kaplama Nichel Plating	100 Adet Parcel 100 Piece



## ALMT 351 HM



### Yer Hidroliği Floor Spring

Açılış Opening	Uygulama Application	Taşıma Kapasitesi Capacity	Hidrolik Testi Hydraulic Test	Kaplama Plating	Koli Adeti Parcel PCS
0° +180	6, 8, 10 mm Cam 6, 8, 10 mm Glass	80 Kg Cam Kapı Taşıma Kapasitesi 80 Kg Double Carrying Capacity	400.000 Açılıp Kapanma Open Close Test	Saten Kaplama Satin, Mat Plating	4 Adet 4 Piece



## ALMT 455



### Cam Kapı Alt Menteşe Glass Door Bottom Hinge

Açılış Opening	Uygulama Application	İç Gövde Inner Structure	Dış Kapak Outer Case	Kaplama Plating	Koli Adeti Parcel PCS
0° +180	6, 8, 10 mm Cam 6, 8, 10 mm Glass	Zamak Zinc Alloy	Paslanmaz Stainless Stell Cover	Saten Kaplama Satin, Mat Plating	30 Adet 30 Piece

## ALMT 453



### Cam Kapı Üst Menteşe Glass Door Top Hinge

Açılış Opening	Uygulama Application	İç Gövde Inner Structure	Dış Kapak Outer Case	Kaplama Plating	Koli Adeti Parcel PCS
0° +180	6, 8, 10 mm Cam 6, 8, 10 mm Glass	Zamak Zinc Alloy	Paslanmaz Stainless Stell Cover	Saten Kaplama Satin, Mat Plating	30 Adet 30 Piece

## ALMT 454



### Cam Kapı Büyük Tekli Menteşe Glass Door Large Single Hinge

Açılış Opening	Uygulama Application	İç Gövde Inner Structure	Dış Kapak Outer Case	Kaplama Plating	Koli Adeti Parcel PCS
0° +180	6, 8, 10 mm Cam 6, 8, 10 mm Glass	Zamak Zinc Alloy	Paslanmaz Stainless Stell Cover	Saten Kaplama Satin, Mat Plating	30 Adet 30 Piece

## ALMT 456



### Cam Kapı Köşe Kilit Glass Door Corner Lock

## ALMT 457



### Cam Kapı Küçük Tekli Menteşe Glass Door Small Single Hinge

## ALMT 352



### Standart Cam Kapı Aksesuar Seti Glass Door Standart Set

Açılış Opening	Uygulama Application	Taşıma Kapasitesi Capacity	Hidrolik Testi Hydraulic Test	Kaplama Plating	Koli Adeti Parcel PCS
0° +180	6, 8, 10 mm Cam 6, 8, 10 mm Glass	80 Kg Cam Kapı Taşıma Kapasitesi 80 Kg Double Carrying Capacity	400.000 Açılıp Kapanma Open Close Test	Saten Kaplama Satin, Mat Plating	4 Adet 4 Piece



### Cam Kapı Alt Menteşe Glass Door Bottom Hinge



### Cam Kapı Üst Menteşe Glass Door Top Hinge



### Cam Kapı Köşe Kilit Glass Door Corner Lock



### Cam Kapı Üst Pimi Glass Door Top Pin



### Paslanmaz Kulp Stainless Holder



## ALMT 450 HM



### Yer Hidroliği Floor Spring

Açılış Opening	Uygulama Application	Taşıma Kapasitesi Capacity	Hidrolik Testi Hydraulic Test	Kaplama Plating	Koli Adeti Parcel PCS
0° +180	6, 8, 10 mm Cam 6, 8, 10 mm Glass	120 Kg Cam Kapı Taşıma Kapasitesi 100 Kg Double Carrying Capacity	500.000 Açılıp Kapanma Open Close Test	Saten Kaplama Satin, Mat Plating	4 Adet 4 Piece



## ALMT 455



### Cam Kapı Alt Menteşe Glass Door Bottom Hinge

Açılış Opening	Uygulama Application	İç Gövde Inner Structure	Dış Kapak Outer Case	Kaplama Plating	Koli Adeti Parcel PCS
0° +180	6, 8, 10 mm Cam 6, 8, 10 mm Glass	Zamak Zinc Alloy	Paslanmaz Stainless Stell Cover	Saten Kaplama Satin, Mat Plating	30 Adet 30 Piece



## ALMT 453



### Cam Kapı Üst Menteşe Glass Door Top Hinge

Açılış Opening	Uygulama Application	İç Gövde Inner Structure	Dış Kapak Outer Case	Kaplama Plating	Koli Adeti Parcel PCS
0° +180	6, 8, 10 mm Cam 6, 8, 10 mm Glass	Zamak Zinc Alloy	Paslanmaz Stainless Steel Cover	Saten Kaplama Satin, Mat Plating	30 Adet 30 Piece

## ALMT 454



### Cam Kapı Büyük Tekli Menteşe Glass Door Large Single Hinge

Açılış Opening	Uygulama Application	İç Gövde Inner Structure	Dış Kapak Outer Case	Kaplama Plating	Koli Adeti Parcel PCS
0° +180	6, 8, 10 mm Cam 6, 8, 10 mm Glass	Zamak Zinc Alloy	Paslanmaz Stainless Steel Cover	Saten Kaplama Satin, Mat Plating	30 Adet 30 Piece

## ALMT 456



### Cam Kapı Köşe Kilit Glass Door Corner Lock

## ALMT 457



### Cam Kapı Küçük Tekli Menteşe Glass Door Small Single Hinge

## ALMT 451



### Standart Cam Kapı Aksesuar Seti Glass Door Standart Set

Açılış Opening	Uygulama Application	Taşıma Kapasitesi Capacity	Hidrolik Testi Hydraulic Test	Kaplama Plating	Koli Adeti Parcel PCS
0° +180	6, 8, 10 mm Cam 6, 8, 10 mm Glass	120 Kg Cam Kapı Taşıma Kapasitesi 120 Kg Double Carrying Capacity	500.000 Açılıp Kapanma Open Close Test	Saten Kaplama Satin, Mat Plating	4 Adet 4 Piece



### Cam Kapı Alt Menteşe Glass Door Bottom Hinge



### Cam Kapı Üst Menteşe Glass Door Top Hinge



### Cam Kapı Köşe Kilit Glass Door Corner Lock



### Cam Kapı Üst Pimi Glass Door Top Pin



### Paslanmaz Kulp Stainless Holder



## ALMT 452



### Cam Detay Cam Kapı Aksesuar Seti Cam Detail Glass Door Accessory Set

Açılış Opening	Uygulama Application	Taşıma Kapasitesi Capacity	Hidrolik Testi Hydraulic Test	Kaplama Plating	Koli Adeti Parcel PCS
0° +180	6, 8, 10 mm Cam 6, 8, 10 mm Glass	120 Kg Cam Kapı Taşıma Kapasitesi 120 Kg Double Carrying Capacity	500.000 Açılıp Kapanma Open Close Test	Saten Kaplama Satin, Mat Plating	4 Adet 4 Piece



### Cam Kapı Alt Menteşe Glass Door Bottom Hinge



### Cam Kapı Üst Menteşe Glass Door Top Hinge



### Cam Kapı Büyük Tekli Menteşe Glass Door Large Single Hinge



### Cam Kapı Küçük Tekli Menteşe Glass Door Small Single Hinge



### Cam Kapı Köşe Kilit Glass Door Corner Lock



### Paslanmaz Kulp Stainless Holder



## ALMT 450 S



### Hidrolikli Standart Cam Kapı Kapama Tertibatı Hydraulic Glass Door Sliding System

Açılış Opening	Uygulama Application	Taşıma Kapasitesi Capacity	Montaj Installation	Kaplama Plating	Koli Adeti Parcel PCS
0° +180	6, 8, 10 mm Cam 6, 8, 10 mm Glass	90 Kg Cam Kapı Taşıma Kapasitesi 90 Kg Double Carrying Capacity	Yer Tavan Bağlantılı Glass-To-Place Ceiling Connection	Saten Kaplama Satin, Mat Plating	6 Adet 6 Piece



## ALMT 450 D



### Hidrolikli Cam Detaylı Cam Kapı Kapama Tertibatı Hydraulic Glass Door Sliding System

Açılış Opening	Uygulama Application	Taşıma Kapasitesi Capacity	Montaj Installation	Kaplama Plating	Koli Adeti Parcel PCS
0° +180°	6, 8, 10 mm Cam 6, 8, 10 mm Glass	90 Kg Cam Kapı Taşıma Kapasitesi 90 Kg Double Carrying Capacity	Yer Tavan Bağlantı Glass-To-Place Ceiling Connection	Saten Kaplama Satin, Mat Plating	4 Adet 4 Piece



## ALMT 551



### Kapı Hidroliği Paslanmaz Raylı Door Hydraulic Stainless Steel Rail

Açılış Opening	Taşıma Kapasitesi Capacity	Kaplama Plating	Montaj Installation
Raylı 3 Aşamalı Rail 3 Stage	90 Kg Cam Kapı Taşıma Kapasitesi 90 Kg Double Carrying Capacity	Kapak Paslanmaz Gövde Alüminyum Cover Stainless Body Aluminum	700-1500 Arasında Ayarlanabilen Kapı Rayı Stoperi, Paslanmaz Dekoratif Yapı Door Rail Stopper Adjustable Between 700-1500, Stainless Decorative Structure Alüminyum, Pvc, Ahşap, Demir Doğrama, Çelik (Cam Kapağına Göre Aparat Yapılıp Kullanılıyor.) Aluminum, PVC, Wood, Iron Joinery, Steel (Apparatus is made and used according to the glass door.)



## ALMT 1004



### Cam Kapı ve Cam Balkon Kiliti Balcony & Glass Door Lock

Uygulama Application	İç Gövde Inner Structure	Kilit Sistemi Locking System	Dış Kapak Outer Case	Koli Adeti Parcel PCS
6, 8, 10 mm Cam Kapılar Sürmeler 6, 8, 10 Glass Door Sliding Glass Door	Çelik Stell	İçerden Mandallı Knob Locking	Paslanmaz Saten Kaplama Satin, Mat Plating	30 Adet 30 Piece



## ALMT 1002 A



### Cam Kapı ve Cam Balkon Kiliti Balcony & Glass Door Lock

Uygulama Application	İç Gövde Inner Structure	Kilit Sistemi Locking System	Dış Kapak Outer Case	Koli Adeti Parcel PCS
6, 8, 10 mm Cam Kapılar Sürmeler 6, 8, 10 Glass Door Sliding Glass Door	Çelik Stell	Milli Kilit Shaft Lock	Paslanmaz Saten Kaplama Satin, Mat Plating	30 Adet 30 Piece



## ALMT 1009




### Cam Kapı ve Cam Balkon Kiliti Balcony & Glass Door Lock

Uygulama Application	İç Gövde Inner Structure	Kilit Sistemi Locking System	Dış Kapak Outer Case	Koli Adeti Parcel PCS
6, 8, 10 mm Cam Kapılar Sürmeler 6, 8, 10 Glass Door Sliding Glass Door	Çelik Stell	İçerden Mandallı Knob Locking	Parlak Nikel Kaplama Nichel Plating	30 Adet 30 Piece



## ALMT 1008



### Cam Kapı ve Cam Balkon Kiliti Balcony & Glass Door Lock

Uygulama Application	İç Gövde Inner Structure	Kilit Sistemi Locking System	Dış Kapak Outer Case	Koli Adeti Parcel PCS
6, 8, 10 mm Cam Kapılar Sürmeler 6, 8, 10 Glass Door Sliding Glass Door	Çelik Stell	İçerden Mandallı Knob Locking	Parlak Nikel Kaplama Nichel Plating	30 Adet 30 Piece



## ALMT 1002 B



### Cam Kapı ve Cam Balkon Kiliti Balcony & Glass Door Lock

Uygulama Application	İç Gövde Inner Structure	Kilit Sistemi Locking System	Dış Kapak Outer Case	Koli Adeti Parcel PCS
6, 8, 10 mm Cam Kapılar Sürmeler 6, 8, 10 Glass Door Sliding Glass Door	Çelik Stell	Milli Kilit Shaft Lock	Paslanmaz Saten Kaplama Satin, Mat Plating	30 Adet 30 Piece



## ALMT 1005




### Cam Kapı ve Cam Balkon Kiliti Balcony & Glass Door Lock

Uygulama Application	İç Gövde Inner Structure	Kilit Sistemi Locking System	Dış Kapak Outer Case	Koli Adeti Parcel PCS
6, 8, 10 mm Cam Kapılar Sürmeler 6, 8, 10 Glass Door Sliding Glass Door	Çelik Stell	İçerden Mandallı Knob Locking Inside	Paslanmaz Saten Kaplama Satin, Mat Plating	30 Adet 30 Piece



## ALMT 4188



### Basmalı Kilit Push Lock

Uygulama Application	İç Gövde Inner Structure	Dış Kapak Outer Case	Koli Adeti Parcel PCS
6, 8, 10 mm Cam 6, 8, 10 Glass	Zamak Zinc Alloy	Paslanmaz Saten Kaplama Satin, Mat Plating	30 Adet 30 Piece



## ALMT 456



### Cam Kapı Köşe Kilit Corner Lock

Uygulama Application	İç Gövde Inner Structure	Dış Kapak Outer Case	Koli Adeti Parcel PCS
6, 8, 10 mm Cam 6, 8, 10 Glass	Zamak Zinc Alloy	Paslanmaz Saten Kaplama Satin, Mat Plating	30 Adet 30 Piece



## ALMT 047



### Cam Kapı ve Cam Balkon Kilidi Balcony & Glass Door Lock

Uygulama Application	İç Gövde Inner Structur	Kilit Sistemi Locking System	Dış Kapak Outer Case	Koli Adeti Parcel PCS
6, 8, 10 mm Cam Kapılar Sürmeler 6, 8, 10 Glass Door Sliding Glass Door	Çelik Stell	Milit Kilit Shaft Lock	Paslanmaz Saten Kaplama Satin, Mat Plating	30 Adet 30 Piece



## ALMT 048



### Cam ve Alüminyum Kapı Asma Kilidi Glass Door And Aluminum Pad Lock

Uygulama Application	İç Gövde Inner Structur	Kilit Sistemi Locking System	Dış Kapak Outer Case	Koli Adeti Parcel PCS
6, 8, 10 mm Cam Kapılar Sürmeler 6, 8, 10 Glass Door Sliding Glass Door	Çelik Stell	Milit Kilit Shaft Lock	Paslanmaz Saten Kaplama Satin, Mat Plating	30 Adet 30 Piece



## ALMT 244



### Cam Kapı Binisiz Kollu Kilit Glass Door Handle Lock

Uygulama Application	İç Gövde Inner Structur	Dış Kapak Outer Case	Koli Adeti Parcel PCS
6, 8, 10 mm Cam Kapılar Sürmeler 6, 8, 10 Glass Door Sliding Glass Door	Zamak Zinc Alloy	Paslanmaz Saten Kaplama Satin, Mat Plating	12 Adet 12 Piece



## ALMT 244 B



### Cam Kapı Kollu Kilit Glass Door Handle Lock

Uygulama Application	İç Gövde Inner Structur	Kilit Sistemi Locking System	Dış Kapak Outer Case	Koli Adeti Parcel PCS
6, 8, 10 mm Cam Kapılar Sürmeler 6, 8, 10 Glass Door Sliding Glass Door	Çelik Stell	Milit Kilit Shaft Lock	Paslanmaz Saten Kaplama Satin, Mat Plating	12 Adet 12 Piece



## ALMT 225



### Cam Kapı Kollu Kilit Glass Door Handle Lock

Uygulama Application	İç Gövde Inner Structur	Kilit Sistemi Locking System	Dış Kapak Outer Case	Koli Adeti Parcel PCS
6, 8, 10 mm Cam Kapılar Sürmeler 6, 8, 10 Glass Door Sliding Glass Door	Çelik Stell	Milit Kilit Shaft Lock	Alüminyum Natural Kaplama Aluminium Natural Plating	20 Adet 20 Piece



## ALMT 812



### Cam Kapı Kollu Kilit Glass Door Handle Lock

Uygulama Application	İç Gövde Inner Structur	Kilit Sistemi Locking System	Dış Kapak Outer Case	Koli Adeti Parcel PCS
6, 8, 10 mm Cam Kapılar Sürmeler 6, 8, 10 Glass Door Sliding Glass Door	Çelik Stell	Milit Kilit Shaft Lock	Paslanmaz Mat Saten / Parlak, Nikel Kaplama Satin, Mat / Nichel Plating	12 Adet 12 Piece



## ALMT 244 BP



### Cam Kapı Kollu Kilit Glass Door Handle Lock

Uygulama Application	İç Gövde Inner Structur	Kilit Sistemi Locking System	Dış Kapak Outer Case	Koli Adeti Parcel PCS
6, 8, 10 mm Cam Kapılar Sürmeler 6, 8, 10 Glass Door Sliding Glass Door	Çelik Stell	Dilli Kilit Tongued Lock	Paslanmaz Mat Saten / Parlak, Nikel Kaplama Satin, Mat / Nichel Plating	12 Adet 12 Piece



## ALMT 244 BM



### Cam Kapı Kollu Kilit Glass Door Handle Lock

Uygulama Application	İç Gövde Inner Structur	Kilit Sistemi Locking System	Dış Kapak Outer Case	Koli Adeti Parcel PCS
6, 8, 10 mm Cam Kapılar Sürmeler 6, 8, 10 Glass Door Sliding Glass Door	Çelik Stell	Dilli Kilit Tongued Lock	Paslanmaz Saten Kaplama Satin, Mat Plating	12 Adet 12 Piece



## ALMT 244 BS

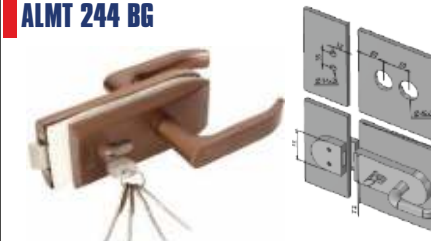


### Cam Kapı Kollu Kilit Glass Door Handle Lock

Uygulama Application	İç Gövde Inner Structur	Kilit Sistemi Locking System	Dış Kapak Outer Case	Koli Adeti Parcel PCS
6, 8, 10 mm Cam Kapılar Sürmeler 6, 8, 10 Glass Door Sliding Glass Door	Çelik Stell	Dilli Kilit Tongued Lock	Paslanmaz Siyah Kaplama Black Plating	12 Adet 12 Piece



## ALMT 244 BG



### Cam Kapı Kollu Kilit Glass Door Handle Lock

Uygulama Application	İç Gövde Inner Structur	Kilit Sistemi Locking System	Dış Kapak Outer Case	Koli Adeti Parcel PCS
6, 8, 10 mm Cam Kapılar Sürmeler 6, 8, 10 Glass Door Sliding Glass Door	Çelik Stell	Dilli Kilit Tongued Lock	Paslanmaz Siyah Kaplama Black Plating	12 Adet 12 Piece



## ALMT A113



### Atlanta Cam Kapı Kollu Kilit Atlanta Glass Door Handle Lock

Uygulama Application	İç Gövde Inner Structure	Kilit Sistemi Locking System	Dış Kapak Outer Case	Koli Adeti Parcel PCS
6, 8, 10 mm Cam Kapılar Sürmeler 6, 8, 10 Glass Door Sliding Glass Door	Çelik Stell	Dilli Kilit Tongued Lock	Natürel Alm. Natural Siyah Kaplama Natural Black Plating	10 Adet 10 Piece



## ALMT GD 1530



### GDA Atlanta Cam Kapı Kollu Kilit GDA Atlanta Glass Door Handle Lock

Uygulama Application	İç Gövde Inner Structure	Kilit Sistemi Locking System	Dış Kapak Outer Case	Koli Adeti Parcel PCS
6, 8, 10 mm Cam Kapılar Sürmeler 6, 8, 10 Glass Door Sliding Glass Door	Çelik Stell	Dilli Kilit Tongued Lock	Natürel Alm. Natural Siyah Kaplama Natural Black Plating	10 Adet 10 Piece



## ALMT 01



### Cam Cama Kumandalı Cam Kapı Kilit Glass To Glass With Remote Control

Uygulama Application	İç Gövde Inner Structure	Kilit Sistemi Locking System	Dış Kapak Outer Case	Koli Adeti Parcel PCS
6, 8, 10 mm Cam Kapılar Sürmeler 6, 8, 10 Glass Door Sliding Glass Door	Çelik Stell	Milli Kilit Shaft Lock	Natürel Alm. Natural Siyah Kaplama Natural Black Plating	10 Adet 10 Piece



## ALMT 225 K



### Cam Kapı Kollu Kilit Karşılığı Binili Glass Door Strike Plate

Uygulama Application	İç Gövde Inner Structure	Dış Kapak Outer Case	Koli Adeti Parcel PCS
6, 8, 10 mm Cam Kapılar Sürmeler 6, 8, 10 Glass Door Sliding Glass Door	Çelik Stell	Alüminyum Mat Saten Aluminum Satin, Mat	30 Adet 30 Piece



## ALMT 244 K



### Cam Kapı Kollu Kilit Karşılığı Glass Door Lock Return

Uygulama Application	İç Gövde Inner Structure	Dış Kapak Outer Case	Koli Adeti Parcel PCS
6, 8, 10 mm Cam Kapılar Sürmeler 6, 8, 10 Glass Door Sliding Glass Door	Çelik Stell	Paslanmaz Mat Saten Parlak Nikel Kaplama Stainless Steel Cover Satin, Mat / Nickel Plating	30 Adet 30 Piece



## ALMT 244 BK



### Cam Kapı Kollu Kilit Karşılığı Binili Glass Door Strike Plate

Uygulama Application	İç Gövde Inner Structure	Dış Kapak Outer Case	Koli Adeti Parcel PCS
6, 8, 10 mm Cam Kapılar Sürmeler 6, 8, 10 Glass Door Sliding Glass Door	Çelik Stell	Paslanmaz Mat Saten Parlak Nikel Kaplama Stainless Steel Cover Satin, Mat / Nickel Plating	30 Adet 30 Piece



## ALMT A12



### Sürgülü Cam Cama Sistemi Sliding Glass To Glass System

Uygulama Application	Taşıma Kapasitesi Capacity	Montaj Installation	Kaplama Plating	Koli Adeti Parcel PCS
8, 10, 12 mm Cam 8, 10, 12 mm Glass	120 Kg Cam Kapı Taşıma Kapasitesi 120 Kg Double Carrying Capacity	Cam Cama Bağlantılı Glass-To Glass Connection	Mat Saten, Parlak Nikel Satin, Mat, Nickel Plating	5 Adet 5 Piece

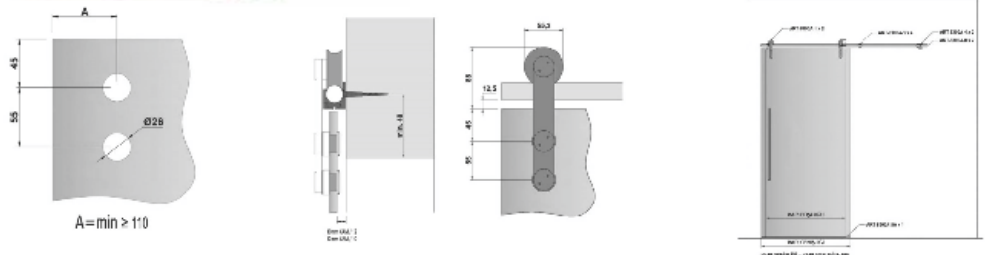


## ALMT HSC CB



### GDA Cam Kapı Kollu Kilit Karşılığı Binili GDA Glass Door Lock Return

Uygulama Application	İç Gövde Inner Structure	Dış Kapak Outer Case	Koli Adeti Parcel PCS
6, 8, 10 mm Cam 6, 8, 10 Glass	Çelik Stell	Natürel Alüminyum Alüminyum, Natürel, Siyah Kaplama Natural Aluminum Aluminum, Natural, Black Plating	30 Adet 30 Piece



## ALMT A12 GD 0° +180°



## Sürgülü Cam Duvar Sistemi Sliding Glass Wall System

Uygulama Application	Taşıma Kapasitesi Capacity	Montaj Installation	Kaplama Plating	Koli Adeti Parcel PCS
8, 10, 12 mm Cam 8, 10, 12 mm Glass	120 Kg Cam Kapı Taşıma Kapasitesi 120 Kg Double Carrying Capacity	Cam Duvar Bağlantılı Glass-To Wall Connection	Mat Saten, Parlak Nikel Satin, Mat, Nichel Plating	5 Adet 5 Piece



## ALMT A02 0° +180°



## Duşakabin Sürgülü Cam Kapı Sistemleri Sliding Glass Door System

Uygulama Application	Taşıma Kapasitesi Capacity	Montaj Installation	Kaplama Plating	Koli Adeti Parcel PCS
8, 10, 12 mm Cam 8, 10, 12 mm Glass	120 Kg Cam Kapı Taşıma Kapasitesi 120 Kg Double Carrying Capacity	Cam Cama Bağlantılı Glass-To Glass Connection	Mat Saten, Parlak Nikel Satin, Mat, Nichel Plating	10 Adet 10 Piece



## ALMT A02 G



## Duşakabin Sürgülü Gold Cam Kapı Sistemleri Sliding Gold Glass Door System

Uygulama Application	Taşıma Kapasitesi Capacity	Montaj Installation	Kaplama Plating	Koli Adeti Parcel PCS
8, 10, 12 mm Cam 8, 10, 12 mm Glass	120 Kg Cam Kapı Taşıma Kapasitesi 120 Kg Double Carrying Capacity	Cam Cama Bağlantılı Glass-To Glass Connection	Altın / Mat Saten / Parlak Nikel Kaplama Gold / Satin, Mat Nichel Plating	10 Adet 10 Piece

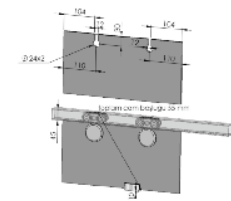


## ALMT 8004 0° +180°



## Sürgülü Cam Duvar Sistemi Sliding Glass Wall System

Uygulama Application	Taşıma Kapasitesi Capacity	Montaj Installation	Kaplama Plating	Koli Adeti Parcel PCS
8, 10, 12 mm Cam 8, 10, 12 mm Glass	100 Kg Cam Kapı Taşıma Kapasitesi 100 Kg Double Carrying Capacity	Cam Duvar Bağlantılı Glass-To Wall Connection	Mat Saten, Parlak Nikel Satin, Mat, Nichel Plating	10 Adet 10 Piece

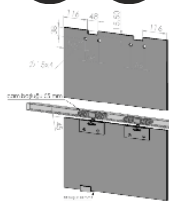


## ALMT 830



## Sürgülü Cam Duvar Sistemi Sliding Glass Wall System

Uygulama Application	Taşıma Kapasitesi Capacity	Montaj Installation	Kaplama Plating	Koli Adeti Parcel PCS
8, 10, 12 mm Cam 8, 10, 12 mm Glass	90 Kg Cam Kapı Taşıma Kapasitesi 90 Kg Double Carrying Capacity	Cam Duvar Bağlantılı Glass-To Wall Connection	Mat Saten, Parlak Nikel Satin, Mat, Nichel Plating	10 Adet 10 Piece

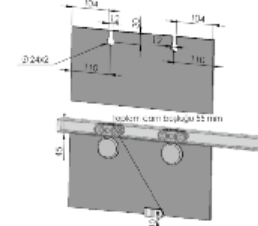


## ALMT 926 0° +180°



## Sürgülü Slayt Cam Duvar Sistemi Sliding Glass Wall System

Uygulama Application	Taşıma Kapasitesi Capacity	Montaj Installation	Kaplama Plating	Koli Adeti Parcel PCS
8, 10, 12 mm Cam 8, 10, 12 mm Glass	100 Kg Cam Kapı Taşıma Kapasitesi 100 Kg Double Carrying Capacity	Cam Duvar Bağlantılı Glass-To Wall Connection	Mat Saten, Parlak Nikel Satin, Mat, Nichel Plating	10 Adet 10 Piece



Cam Kapı Sürme Sistemleri Serisinin gelişmiş ürünü olan bu sistem, içerisinde barındırdığı sistemi ile cam kapının kontrollü bir şekilde kapanmasını ve açılmasını sağlar. Cam kapıyı uç noktalara doğru hızlı bir şekilde ittiğinizde bile, sistem kapının kontrolünü sizden alarak kapıyı son noktaya yavaşça çeker.

This system, which is the developed product of the Glass Door Sliding Systems Series, provides a controlled closing and opening of the glass door with the system it contains. Even when you push the glass door quickly towards the end points, the system takes the control of the door and pulls the door slowly to the end point.

## ALMT 830

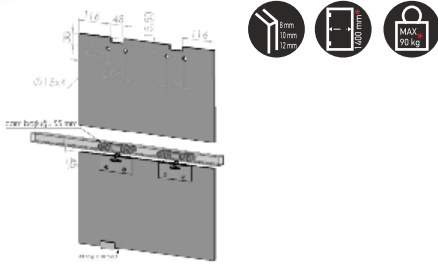


Cam Kapı Sürme Sistemleri Serisinin gelişmiş ürünü olan bu sistem, içerisinde barındırdığı sistemi ile cam kapının kontrollü bir şekilde kapanmasını ve açılmasını sağlar. Cam kapıyı uç noktalara doğru hızlı bir şekilde ittiğinizde bile, sistem kapının kontrolünü sizden alarak kapıyı son noktaya yavaşça çeker.

This system, which is the developed product of the Glass Door Sliding Systems Series, provides a controlled closing and opening of the glass door with the system it contains. Even when you push the glass door quickly towards the end points, the system takes the control of the door and pulls the door slowly to the end point.

## Sürgülü Slayt Cam Duvar Sistemi Sliding Glass Wall System

Uygulama Application	Taşıma Kapasitesi Capacity	Montaj Installation	Kaplama Plating	Koli Adeti Parcel PCS
8, 10, 12 mm Cam 8, 10, 12 mm Glass	90 Kg Cam Kapı Taşıma Kapasitesi 90 Kg Double Carrying Capacity	Cam Duvar Bağlantılı Glass-To Wall Connection	Mat Saten, Parlak Nikel Satin, Mat, Nichel Plating	10 Adet 10 Piece



## ALMT 661

0° +180°

## Sıkıştırılmalı Cam Kapı Sistemi Imperforete Glass Door System

Uygulama Application	Taşıma Kapasitesi Capacity	Montaj Installation	Kaplama Plating	Koli Adeti Parcel PCS
8, 10, 12 mm Cam 8, 10, 12 mm Glass	80 Kg Cam Kapı Taşıma Kapasitesi 80 Kg Double Carrying Capacity	Cam Duvar Bağlantılı Glass-To Wall Connection	Naturel Siyah Kaplama Eloksal Plating	10 Adet 10 Piece



## ALMT 8005



## Sürgülü Slayt Cam Kapı Sistemi Slide Sliding Glass Door System

Uygulama Application	Taşıma Kapasitesi Capacity	Montaj Installation	Kaplama Plating	Koli Adeti Parcel PCS
8, 10, 12 mm Cam 8, 10, 12 mm Glass	80 Kg Cam Kapı Taşıma Kapasitesi 80 Kg Double Carrying Capacity	Cam Duvar Bağlantılı Glass-To Wall Connection	Naturel Siyah Kaplama Eloksal Plating	10 Adet 10 Piece



## ALMT 041



## Paslanmaz Kulp Stainless Holder

Özellik Quality	Uygulama Application	Kaplama Plating	Koli Adeti Parcel PCS
Alüminyum Gövde Saten & Parlak Kaplama Aluminum Steel Body Satin & Polished Plating	Cam Kapı, Uygulanabilir Kapı Kalınlığı 8, 12 mm Glass Door, Applicable Door Thickness 8, 12 mm	Saten, Parlak Nikel Kaplama Satin, Mat Nichel Plating	30 Adet 30 Units


## ALMT 042



## Paslanmaz Kulp Stainless Holder

Özellik Quality	Uygulama Application	Kaplama Plating	Koli Adeti Parcel PCS
Zamak Malzeme Üzerine Saten ve Krom Kaplama Zinc Material Satin and Chrome Plated	Cam Kapı, Uygulanabilir Kapı Kalınlığı 8, 12 mm Glass Door, Applicable Door Thickness 8, 12 mm	Saten, Parlak Nikel Kaplama Satin, Mat Nichel Plating	30 Adet 30 Piece


## ALMT 009



## Duşakabin Kulp Cabin Holder

Özellik Quality	Uygulama Application	Kaplama Plating	Koli Adeti Parcel PCS
Alüminyum Malzeme Üzerine Saten ve Krom Kaplama Aluminum Material Satin and Chrome Plated	Cam Balkon Açılır Kapılarda, Cam Kabin Kapılarında, Duşakabin v.s. Uygulanabilir Kapı Kalınlığı 8, 12 mm Glass Suitable for Glass Balcony Door, Cabin Door, Shower Door ets Applicable Door Thickness: 8, 12 mm	Saten, Parlak Nikel Kaplama Satin, Mat Nichel Plating	100 Adet 100 Piece

## ALMT 0010



## Duşakabin Kulp Cabin Holder

Özellik Quality	Uygulama Application	Kaplama Plating	Koli Adeti Parcel PCS
Alüminyum Malzeme Üzerine Saten ve Krom Kaplama Aluminum Material Satin and Chrome Plated	Cam Balkon Açılır Kapılarda, Cam Kabin Kapılarında, Duşakabin v.s. Uygulanabilir Kapı Kalınlığı 8, 12 mm Glass Suitable for Glass Balcony Door, Cabin Door, Shower Door ets Applicable Door Thickness: 8, 12 mm	Saten, Parlak Nikel Kaplama Satin, Mat Nichel Plating	100 Adet 100 Piece

## ALMT 0010 G



### Duşakabin Gold Kulp Cabin Gold Holder

Özellik Quality	Uygulama Application	Kaplama Plating	Koli Adeti Parcel PCS
Alüminyum Malzeme Üzerine Altın Kaplama Aluminum Material Gold Plated	Cam Balkon Açılır Kapılarda, Cam Kabin Kapılarında, Duşakabin v.s. Uygulanabilir Kapı Kalınlığı 8, 12 mm Glass Suitable for Glass Balcony Door, Cabin Door, Shower Door ets Applicable Door Thickness: 8, 12 mm	Altın Kaplama Gold Plating	100 Adet 100 Piece

## ALMT 0010 B



### Duşakabin Bronz Kulp Cabin Rose Holder

Özellik Quality	Uygulama Application	Kaplama Plating	Koli Adeti Parcel PCS
Alüminyum Malzeme Üzerine Bronz Kaplama Aluminum Material Rose Plated	Cam Balkon Açılır Kapılarda, Cam Kabin Kapılarında, Duşakabin v.s. Uygulanabilir Kapı Kalınlığı 8, 12 mm Glass Suitable for Glass Balcony Door, Cabin Door, Shower Door ets Applicable Door Thickness: 8, 12 mm	Bronz Kaplama Rose Plating	100 Adet 100 Piece

## ALMT 009 G



### Duşakabin Gold Kulp Cabin Gold Holder

Özellik Quality	Uygulama Application	Kaplama Plating	Koli Adeti Parcel PCS
Alüminyum Malzeme Üzerine Altın Kaplama Aluminum Material Gold Plated	Cam Balkon Açılır Kapılarda, Cam Kabin Kapılarında, Duşakabin v.s. Uygulanabilir Kapı Kalınlığı 8, 12 mm Glass Suitable for Glass Balcony Door, Cabin Door, Shower Door ets Applicable Door Thickness: 8, 12 mm	Altın Kaplama Gold Plating	100 Adet 100 Piece

## ALMT 009 B



### Duşakabin Bronz Kulp Cabin Rose Holder

Özellik Quality	Uygulama Application	Kaplama Plating	Koli Adeti Parcel PCS
Alüminyum Malzeme Üzerine Bronz Kaplama Aluminum Material Rose Plated	Cam Balkon Açılır Kapılarda, Cam Kabin Kapılarında, Duşakabin v.s. Uygulanabilir Kapı Kalınlığı 8, 12 mm Glass Suitable for Glass Balcony Door, Cabin Door, Shower Door ets Applicable Door Thickness: 8, 12 mm	Bronz Kaplama Rose Plating	100 Adet 100 Piece

## ALMT 040



### Paslanmaz Havuz Kulp Shower Cabin Tenter

Özellik Quality	Uygulama Application	Kaplama Plating	Koli Adeti Parcel PCS
304 Paslanmaz Gövde Saten & Parlak Paslanmaz Kaplama 304 Stainless Steel Body • Satin & Polished Stainless Steel Plating	Cam Kapı, Uygulanabilir Kapı Kalınlığı 8, 12 mm Glass Door, Applicable Door Thickness 8, 12 mm	Saten, Parlak Nikel Kaplama Satin, Mat Nichel Plating	100 Adet 100 Piece

## ALMT BRS 009



### Cam Kulp Glass Holder

Özellik Quality	Uygulama Application	Kaplama Plating	Koli Adeti Parcel PCS
Cam Glass	Cam Kapı, Uygulanabilir Kapı Kalınlığı 8, 12 mm Glass Door, Applicable Door Thickness 8, 12 mm	Saten, Parlak Nikel Kaplama Satin, Mat Nichel Plating	30 Adet 30 Piece

## ALMT 2010



### Cam Kapı Alt Klavuz Glass Door Bottom Guide

Özellik Quality	Uygulama Application	Kaplama Plating	Koli Adeti Parcel PCS
304 Paslanmaz Gövde • Saten & Parlak Paslanmaz Kaplama 304 Stainless Steel Body • Satin & Polished Stainless Steel Plating	Cam Kapı, Uygulanabilir Kapı Kalınlığı 6, 8, 12 mm Glass Door, Applicable Door Thickness 6, 8, 12 mm	Saten, Parlak Nikel Kaplama Satin, Mat Nichel Plating	100 Adet 100 Piece

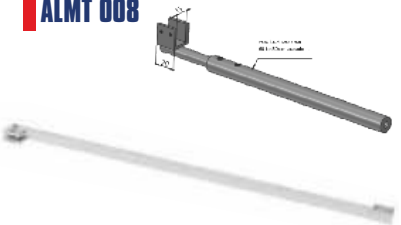
## ALMT 0011



### Fotoselli Cam Kapı Maneti Photocelled Glass Door Maneter

Özellik Quality	Uygulama Application	Kaplama Plating	Koli Adeti Parcel PCS
304 Paslanmaz Gövde • Saten & Parlak Paslanmaz Kaplama 304 Stainless Steel Body • Satin & Polished Stainless Steel Plating	Cam Kapı, Uygulanabilir Kapı Kalınlığı 8, 12, 16 mm Glass Door, Applicable Door Thickness 8, 12, 16 mm	Saten, Parlak Nikel Kaplama Satin, Mat Nichel Plating	10 Adet 10 Piece

## ALMT 008



### Duşakabin Teleskopik Gergi Shower Akabin Telescope

Özellik Quality	Uygulama Application	Kaplama Plating	Koli Adeti Parcel PCS
304 Paslanmaz Gövde • Saten & Parlak Paslanmaz Kaplama 304 Stainless Steel Body • Satin & Polished Stainless Steel Plating	Cam Kapı, Uygulanabilir Kapı Kalınlığı 6, 8, 12 mm - 40 ile 80 cm arası Glass Door, Applicable Door Thickness 6, 8, 12mm - 40 to 80 cm	Saten, Parlak Nikel Kaplama Satin, Mat Nichel Plating	30 Adet 30 Piece

## ALMT 103 S

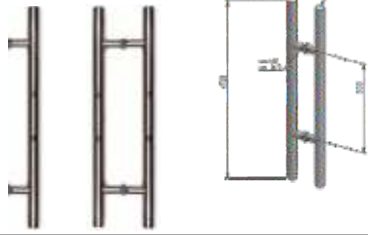


### Cam Kapı Kolu Glass Door Handle

Özellik Quality	Uygulama Application	Kaplama Plating	Koli Adeti Parcel PCS
304 Paslanmaz Gövde Saten & Parlak Paslanmaz Kaplama 304 Stainless Steel Body Satin & Polished Stainless Steel Plating	Cam Kapı, Uygulanabilir Kapı Kalınlığı 8, 12 mm Tüp(eti) Kalınlığı - Çapı - Uzunluk Boy: 1x25x600 mm 300 mm Merkez Arası Uzaklık Glass Door, Applicable Door Thickness 8, 12 mm Thickness - Dia - Length Size: 1x25x600 mm Center Distance 300 mm	Saten, Parlak Nikel Kaplama Satin, Mat Nichel Plating	20 Adet 20 Piece

\*\*\* Özel Boyutlarda Yapılabilir / Can Be Made In Special Sizes

## ALMT 102




### Cam Kapı Kolu Glass Door Handle

Özellik Quality	Uygulama Application	Kaplama Plating	Koli Adeti Parcel PCS
304 Paslanmaz Gövde Saten & Parlak Paslanmaz Kaplama 304 Stainless Steel Body Satin & Polished Stainless Steel Plating	Cam Kapı, Uygulanabilir Kapı Kalınlığı 8,12 mm Tüp(et) Kalınlığı - Çapı - Uzunluk Boy: 1x25x600 mm 300 mm Merkez Arası Uzaklık Glass Door, Applicable Door Thickness 8,12 mm Thickness - Dia - Length Size: 1x25x600 mm Center Distance 300 mm	Saten, Parlak Nikel Kaplama Satin, Mat Nichel Plating	20 Adet 20 Piece

\*\*\* Özel Boyutlarda Yapılabilir / Can Be Made In Special Sizes

## ALMT 101




### Cam Kapı Kolu Glass Door Handle

Özellik Quality	Uygulama Application	Kaplama Plating	Koli Adeti Parcel PCS
304 Paslanmaz Gövde Saten & Parlak Paslanmaz Kaplama 304 Stainless Steel Body Satin & Polished Stainless Steel Plating	Cam Kapı, Uygulanabilir Kapı Kalınlığı 8,12 mm Tüp(et) Kalınlığı - Çapı - Uzunluk Boy: 1x25x600 mm 300 mm Merkez Arası Uzaklık Glass Door, Applicable Door Thickness 8,12 mm Thickness - Dia - Length Size: 1x25x600 mm Center Distance 300 mm	Saten, Parlak Nikel Kaplama Satin, Mat Nichel Plating	20 Adet 20 Piece

\*\*\* Özel Boyutlarda Yapılabilir / Can Be Made In Special Sizes

## ALMT 109



### Ayarlı Cam Kapı Kolu Adjustable Glass Door Handle

Özellik Quality	Uygulama Application	Kaplama Plating	Koli Adeti Parcel PCS
304 Paslanmaz Gövde Saten & Parlak Paslanmaz Kaplama 304 Stainless Steel Body Satin & Polished Stainless Steel Plating	Cam Kapı, Uygulanabilir Kapı Kalınlığı 8,12 mm Tüp(et) Kalınlığı - Çapı - Uzunluk Boy: 600 mm Aralığında Ayarlanabilir Ölçü Glass Door, Applicable Door Thickness 8,12 mm Thickness - Dia - Length Size: 600mm Range Adjustable Size	Saten, Parlak Nikel Kaplama Satin, Mat Nichel Plating	20 Adet 20 Piece

\*\*\* Özel Boyutlarda Yapılabilir / Can Be Made In Special Sizes

## ALMT 104




### Siyah Pleksi Cam Kapı Kolu Black Plexi Glass Door Handle

Özellik Quality	Uygulama Application	Kaplama Plating	Koli Adeti Parcel PCS
304 Paslanmaz Gövde Saten & Parlak Paslanmaz Kaplama 304 Stainless Steel Body Satin & Polished Stainless Steel Plating	Cam Kapı, Uygulanabilir Kapı Kalınlığı 8,12 mm Tüp(et) Kalınlığı - Çapı - Uzunluk Boy: 1x25x600 mm 400 mm Merkez Arası Uzaklık Glass Door, Applicable Door Thickness 8,12 mm Thickness - Dia - Length Size: 1x25x600 mm Center Distance 400 mm	Paslanmaz Çelik Kaplama Stainless Steel Plating	20 Adet 20 Piece

\*\*\* Özel Boyutlarda Yapılabilir / Can Be Made In Special Sizes

## ALMT 105



### Noktalı Pleksi Cam Kapı Kolu Dotted Plexi Glass Door Handle

Özellik Quality	Uygulama Application	Kaplama Plating	Koli Adeti Parcel PCS
304 Paslanmaz Gövde Saten & Parlak Paslanmaz Kaplama 304 Stainless Steel Body Satin & Polished Stainless Steel Plating	Cam Kapı, Uygulanabilir Kapı Kalınlığı 8,12 mm Tüp(et) Kalınlığı - Çapı - Uzunluk Boy: 1x25x600 mm 400 mm Merkez Arası Uzaklık Glass Door, Applicable Door Thickness 8,12 mm Thickness - Dia - Length Size: 1x25x600 mm Center Distance 400 mm	Paslanmaz Çelik Kaplama Stainless Steel Plating	20 Adet 20 Piece

\*\*\* Özel Boyutlarda Yapılabilir / Can Be Made In Special Sizes

## ALMT 106

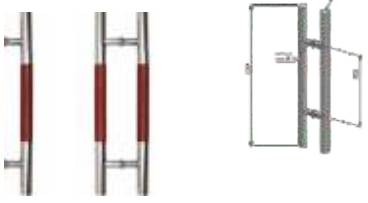


### Burgulu Pleksi Cam Kapı Kolu Twisted Plexi Glass Door Handle

Özellik Quality	Uygulama Application	Kaplama Plating	Koli Adeti Parcel PCS
304 Paslanmaz Gövde Saten & Parlak Paslanmaz Kaplama 304 Stainless Steel Body Satin & Polished Stainless Steel Plating	Cam Kapı, Uygulanabilir Kapı Kalınlığı 8,12 mm Tüp(et) Kalınlığı - Çapı - Uzunluk Boy: 1x25x600 mm 400 mm Merkez Arası Uzaklık Glass Door, Applicable Door Thickness 8,12 mm Thickness - Dia - Length Size: 1x25x600 mm Center Distance 400 mm	Paslanmaz Çelik Kaplama Stainless Steel Plating	20 Adet 20 Piece

\*\*\* Özel Boyutlarda Yapılabilir / Can Be Made In Special Sizes

## ALMT 106 K



### Ahşap Cam Kapı Kolu Wood Glass Door Handle

Özellik Quality	Uygulama Application	Kaplama Plating	Koli Adeti Parcel PCS
304 Paslanmaz Gövde Saten & Parlak Paslanmaz Kaplama 304 Stainless Steel Body Satin & Polished Stainless Steel Plating	Cam Kapı, Uygulanabilir Kapı Kalınlığı 8,12 mm Tüp(et) Kalınlığı - Çapı - Uzunluk Boy: 1x30x600 mm 400 mm Merkez Arası Uzaklık Glass Door, Applicable Door Thickness 8,12 mm Thickness - Dia - Length Size: 1x30x600 mm Center Distance 400 mm	Paslanmaz Çelik Kaplama Stainless Steel Plating	20 Adet 20 Piece

\*\*\* Özel Boyutlarda Yapılabilir / Can Be Made In Special Sizes

## ALMT 113




### Cam Kapı Kolu Glass Door Handle

Özellik Quality	Uygulama Application	Kaplama Plating	Koli Adeti Parcel PCS
304 Paslanmaz Gövde Saten & Parlak Paslanmaz Kaplama 304 Stainless Steel Body Satin & Polished Stainless Steel Plating	Cam Kapı, Uygulanabilir Kapı Kalınlığı 8,12 mm 300 mm Merkez Arası Uzaklık Glass Door, Applicable Door Thickness 8,12 mm Center Distance 300 mm	Paslanmaz Çelik Kaplama Stainless Steel Plating	20 Adet 20 Piece

\*\*\* Özel Boyutlarda Yapılabilir / Can Be Made In Special Sizes

## ALMT 107

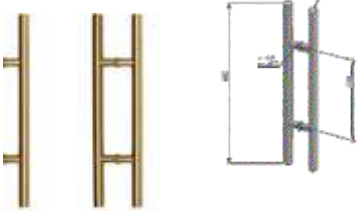


### Cam Kapı Kolu Glass Door Handle

Özellik Quality	Uygulama Application	Kaplama Plating	Koli Adeti Parcel PCS
304 Paslanmaz Gövde Saten & Parlak Paslanmaz Kaplama 304 Stainless Steel Body Satin & Polished Stainless Steel Plating	Cam Kapı, Uygulanabilir Kapı Kalınlığı 8,12 mm Tüp(et) Kalınlığı - Çapı - Uzunluk Boy: 1x32x600 mm 300 mm Merkez Arası Uzaklık Glass Door, Applicable Door Thickness 8,12 mm Thickness - Dia - Length Size: 1x32x600 mm Center Distance 300 mm	Paslanmaz Çelik Kaplama Stainless Steel Plating	20 Adet 20 Piece

\*\*\* Özel Boyutlarda Yapılabilir / Can Be Made In Special Sizes

## ALMT 101 G



### Gold Cam Kapı Kolu Gold Glass Door Handle

Özellik Quality	Uygulama Application	Kaplama Plating	Koli Adeti Parcel PCS
304 Paslanmaz Gövde Altın Paslanmaz Kaplama 304 Stainless Steel Body Gold Stainless Steel Plating	Cam Kapı, Uygulanabilir Kapı Kalınlığı 8,12 mm Tüp(et) Kalınlığı - Çapı - Uzunluk Boy: 1x25x600 mm 300 mm Merkez Arası Uzaklık Glass Door, Applicable Door Thickness 8,12 mm Thickness - Dia - Length Size: 1x25x600 mm Center Distance 300 mm	Paslanmaz Altın Kaplama Stainless Steel Plating	20 Adet 20 Piece

\*\*\* Özel Boyutlarda Yapılabilir / Can Be Made In Special Sizes



## ALMT 6084



### Cam Kapı Kolu Glass Door Handle

Özellik Quality	Uygulama Application	Kaplama Plating	Koli Adeti Parcel PCS
304 Paslanmaz Gövde • Saten & Parlak Paslanmaz Kaplama 304 Stainless Steel Body • Satin & Polished Stainless Steel Plating	Cam Kapı, Uygulanabilir Kapı Kalınlığı 8,12 mm Tüp(et) Kalınlığı - Çapı - Uzunluk Boy: 1x20x40x600 mm 300 mm Merkez Arası Uzaklık Glass Door, Applicable Door Thickness 8,12 mm Thickness - Dia - Length Size: 1x20x40x600 mm Center Distance 300 mm	Paslanmaz Çelik Kaplama Stainless Steel Plating	20 Adet 20 Piece

\*\*\* Özel Boyutlarda Yapılabilir / Can Be Made In Special Sizes

## ALMT 6126



### Bükümlü Cam Kapı Kolu Twisted Glass Door Handle

Özellik Quality	Uygulama Application	Kaplama Plating	Koli Adeti Parcel PCS
304 Paslanmaz Gövde Saten & Parlak Paslanmaz Kaplama 304 Stainless Steel Body Satin & Polished Stainless Steel Plating	Cam Kapı, Uygulanabilir Kapı Kalınlığı 8,12 mm Tüp(et) Kalınlığı - Çapı - Uzunluk Boy: 1x25x350 mm 350 mm Merkez Arası Uzaklık Glass Door, Applicable Door Thickness 8,12 mm Thickness - Dia - Length Size: 1x25x350 mm Center Distance 350 mm	Paslanmaz Çelik Kaplama Stainless Steel Plating	20 Adet 20 Piece

\*\*\* Özel Boyutlarda Yapılabilir / Can Be Made In Special Sizes

## ALMT 110

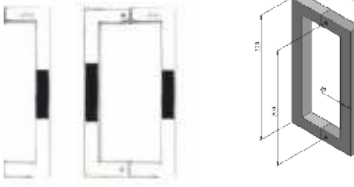


### Cam Kapı Kolu Glass Door Handle

Özellik Quality	Uygulama Application	Kaplama Plating	Koli Adeti Parcel PCS
304 Paslanmaz Gövde Saten & Parlak Paslanmaz Kaplama 304 Stainless Steel Body Satin & Polished Stainless Steel Plating	Cam Kapı, Uygulanabilir Kapı Kalınlığı 8,12 mm Tüp(et) Kalınlığı - Çapı - Uzunluk Boy: 1x25x480 mm Glass Door, Applicable Door Thickness 8,12 mm Thickness - Dia - Length Size: 1x25x480 mm	Paslanmaz Çelik Kaplama Stainless Steel Plating	20 Adet 20 Piece

\*\*\* Özel Boyutlarda Yapılabilir / Can Be Made In Special Sizes

## ALMT 6132



### Cam Kapı Kolu Glass Door Handle

Özellik Quality	Uygulama Application	Kaplama Plating	Koli Adeti Parcel PCS
304 Paslanmaz Gövde Saten & Parlak Paslanmaz Kaplama 304 Stainless Steel Body Satin & Polished Stainless Steel Plating	Cam Kapı, Uygulanabilir Kapı Kalınlığı 8,12 mm Tüp(et) Kalınlığı - Çapı - Uzunluk Boy: 20x20x152 mm / 20x20x200 mm 150-200 mm Merkez Arası Uzaklık Glass Door, Applicable Door Thickness 8,12 mm Thickness - Dia - Length Size: 20x20x152 mm / 20x20x200 mm Center Distance 152 mm - 200 mm	Paslanmaz Çelik Kaplama Stainless Steel Plating	20 Adet 20 Piece

\*\*\* Özel Boyutlarda Yapılabilir / Can Be Made In Special Sizes

## ALMT 108



### Cam Kapı Kolu Glass Door Handle

Özellik Quality	Uygulama Application	Kaplama Plating	Koli Adeti Parcel PCS
304 Paslanmaz Gövde • Saten & Parlak Paslanmaz Kaplama 304 Stainless Steel Body • Satin & Polished Stainless Steel Plating	Cam Kapı, Uygulanabilir Kapı Kalınlığı 8,12 mm Tüp(et) Kalınlığı - Çapı - Uzunluk Boy: 1x25x300 mm 200 mm Merkez Arası Uzaklık Glass Door, Applicable Door Thickness 8,12 mm Thickness - Dia - Length Size: 1x25x300 mm Center Distance 200 mm	Paslanmaz Çelik Kaplama Stainless Steel Plating	20 Adet 20 Piece

\*\*\* Özel Boyutlarda Yapılabilir / Can Be Made In Special Sizes


## ALMT 110 B

### Cam Kapı Baston Kilitli Kol Glass Door Walking Stick Locked Handle

Özellik Quality	Uygulama Application	Kaplama Plating	Koli Adeti Parcel PCS
304 Paslanmaz Gövde Altın Paslanmaz Kaplama 304 Stainless Steel Body Gold Stainless Steel Plating	Cam Kapı, Uygulanabilir Kapı Kalınlığı 8,12 mm Tüp(et) Kalınlığı - Çapı - Uzunluk Boy: 1x32x1340 mm Glass Door, Applicable Door Thickness 8,12 mm Thickness - Dia - Length 1x32x1340 mm	Paslanmaz Çelik Kaplama Stainless Steel Plating	10 Adet 10 Piece

\*\*\* Özel Boyutlarda Yapılabilir / Can Be Made In Special Sizes

## ALMT 111



### Cam Kapı Kilitli Kol Glass Door Locked Handle

Özellik Quality	Uygulama Application	Kaplama Plating	Koli Adeti Parcel PCS
304 Paslanmaz Gövde Altın Paslanmaz Kaplama 304 Stainless Steel Body Gold Stainless Steel Plating	Cam Kapı, Uygulanabilir Kapı Kalınlığı 8,12 mm Tüp(et) Kalınlığı - Çapı - Uzunluk Boy: 1x35x1500 mm Glass Door, Applicable Door Thickness 8,12 mm Thickness - Dia - Length 1x35x1500 mm	Paslanmaz Çelik Kaplama Stainless Steel Plating	10 Adet 10 Piece

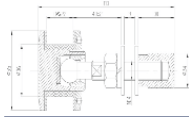
\*\*\* Özel Boyutlarda Yapılabilir / Can Be Made In Special Sizes

## ALMT PF 31



PF31 kodlu Routel Spiderler ile cam arasında bağlantı görevi görür. Cam kalınlıklarına göre uygun Routel belirlenir. PF31 lar 8 ila 22 mm cam kalınlıkları arasında uygulanabilir. Farklı ölçülerdeki cam kalınlıkları için firmamızda iletişime geçebilirsiniz.

The PF31 coded routel acts as a connection between the spiders and the glass. Glass t hicknesses according to the appropriate routel determined. PF31s can be applied between 8 and 22 mm glass thickness. You can contact us for different sizes of glass molds



Routel  
Routel

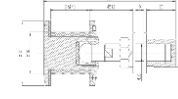
Özellik Quality	Uygulama Application	Kaplama Plating	Koli Adeti Parcel PCS
304 Paslanmaz Gövde Saten & Parlak Paslanmaz Kaplama 304 Stainless Steel Body Satin & Polished Stainless Steel Plating	Spider Bağlantısı Uygulanabilir Kapı Kalınlığı: 8, 22 mm Spider Connection Applicable Door Thickness: 8, 22 mm	Paslanmaz Çelik Kaplama Stainless Steel Plating	30 Adet 30 Piece

## ALMT PF 51



PF51 kodlu Routel Spiderler ile cam arasında bağlantı görevi görür. Cam kalınlıklarına göre uygun Routel belirlenir. Isıcam Routelleri 45 mm cam kalınlığına kadar uygulanabilir, daha büyük kalınlıktaki camlar için firmamızda iletişime geçebilirsiniz.

The PF31 coded routel acts as a connection between the spiders and the glass. Glass t hicknesses according to the appropriate routel determined. PF31s can be applied between 8 and 45 mm glass thickness. You can contact us for different sizes of glass molds.



Routel  
Routel

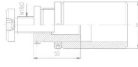
Özellik Quality	Uygulama Application	Kaplama Plating	Koli Adeti Parcel PCS
304 Paslanmaz Gövde Saten & Parlak Paslanmaz Kaplama 304 Stainless Steel Body Satin & Polished Stainless Steel Plating	Spider Bağlantısı Uygulanabilir Kapı Kalınlığı: 8, 45 mm Spider Connection Applicable Door Thickness: 8, 45 mm	Paslanmaz Çelik Kaplama Stainless Steel Plating	30 Adet 30 Piece

## ALMT Z 01



Z01 kodlu konnektör spiderler ile taşıyıcılar arasında köprü görevi görür. Statik analizler sonucunda konnektörlerin taşıma kapasiteleri belirlenir. Projeye uygun konnektör imalatı yapılmaktadır.

It acts as a bridge between Z01 coded connector spiders and carriers sees. Carrying capacities of connectors as a result of static analysis determines. Connectors are manufactured in accordance with the project.



Konnektör  
Connector

Özellik  
Quality

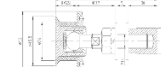
Özellik Quality	Uygulama Application	Kaplama Plating	Koli Adeti Parcel PCS
304 Paslanmaz Gövde Saten & Parlak Paslanmaz Kaplama 304 Stainless Steel Body Satin & Polished Stainless Steel Plating	Spider Bağlantısı Uygulanabilir Kapı Kalınlığı: 8, 45 mm Spider Connection Applicable Door Thickness: 8, 45 mm	Paslanmaz Çelik Kaplama Stainless Steel Plating	30 Adet 30 Piece

## ALMT PC 31



Routel spiderler ile cam arasında bağlantı görevi görür. Diğer Routeller'den farklı olarak cama açılan Havşa ile cam yüzeyine gömülebilmektedir. Cam kalınlıklarına göre uygun routel belirlenir. Havşabaşlı routeller 22 mm cam kalınlığına kadar uygulanabilir, daha büyük kalınlıktaki camlar için firmamızda iletişime geçebilirsiniz.

Routel acts as a connection between spiders and glass. Different from other Routes to be buried on glass surface Glass thicknesses According to the appropriate routel is determined. Applicable, you can contact us for larger thickness glasses in our com



Routel  
Routel

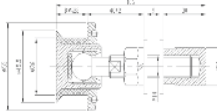
Özellik Quality	Uygulama Application	Kaplama Plating	Koli Adeti Parcel PCS
304 Paslanmaz Gövde Saten & Parlak Paslanmaz Kaplama 304 Stainless Steel Body Satin & Polished Stainless Steel Plating	Spider Bağlantısı Uygulanabilir Kapı Kalınlığı: 8, 22 mm Spider Connection Applicable Door Thickness: 8, 22 mm	Paslanmaz Çelik Kaplama Stainless Steel Plating	30 Adet 30 Piece

## ALMT PWF 31 A



Routel spiderler ile cam arasında bağlantı görevi görür. Diğer Routeller'den farklı olarak cama açılan Havşa ile cam yüzeyine gömülebilmektedir. Cam kalınlıklarına göre uygun routel belirlenir. Havşabaşlı routeller 22 mm cam kalınlığına kadar uygulanabilir, daha büyük kalınlıktaki camlar için firmamızda iletişime geçebilirsiniz.

Routel acts as a connection between spiders and glass. Different from other Routes to be buried on glass surface Glass thicknesses According to the appropriate routel is determined. Applicable, you can contact us for larger thickness glasses in our com



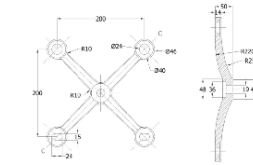
Routel  
Routel

Özellik Quality	Uygulama Application	Kaplama Plating	Koli Adeti Parcel PCS
304 Paslanmaz Gövde Saten & Parlak Paslanmaz Kaplama 304 Stainless Steel Body Satin & Polished Stainless Steel Plating	Spider Bağlantısı Uygulanabilir Kapı Kalınlığı: 8, 22 mm Spider Connection Applicable Door Thickness: 8, 22 mm	Paslanmaz Çelik Kaplama Stainless Steel Plating	30 Adet 30 Piece

## ALMT FA 2004



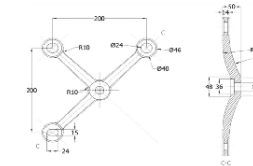
Spider 4'lü  
Spider 4



## ALMT FA 2003



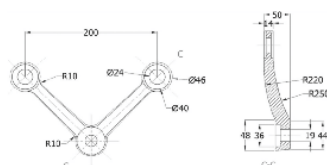
Spider 3'lü  
Spider 3



## ALMT SM 202 J



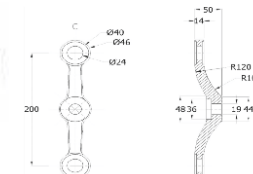
Spider 2'li V  
Spider 2 V



## ALMT FA 2002



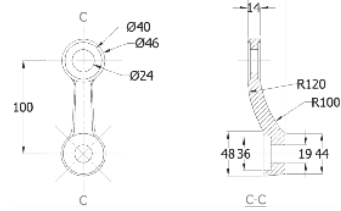
Spider 2'li  
Spider 2



## ALMT SM 2001 J



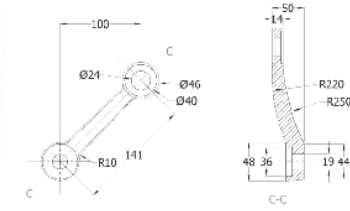
Spider Tekli Kısa  
Spider Single Short



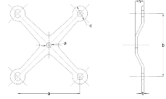
## ALMT SM 2001



Spider Tekli Uzun  
Spider Single Long



## ALMT SM 2004



Lama Spider 4'lü  
Lama Spider 4

Ürün Kodu Product Code	t	b	a	c	Ø	h	Ağırlık Weight
SM-2004 - 8	8 mm	200 mm	200 mm	48 mm	19 mm	28 mm	1010 gr
SM-2004 - 10	10 mm	200 mm	200 mm	48 mm	19 mm	30 mm	1263 gr
SM-2004 - 12	12 mm	200 mm	200 mm	48 mm	19 mm	32 mm	1515 gr

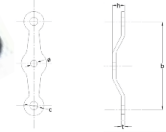
## ALMT SM 2003



Lama Spider 3'lü  
Lama Spider 3

Ürün Kodu Product Code	t	b	a	c	Ø	h	Ağırlık Weight
SM-2003 - 8	8 mm	200 mm	200 mm	48 mm	19 mm	28 mm	860 gr
SM-2003 - 10	10 mm	200 mm	200 mm	48 mm	19 mm	30 mm	1075 gr
SM-2003 - 12	12 mm	200 mm	200 mm	48 mm	19 mm	32 mm	1515 gr

## ALMT SM 2002



Lama Spider 2'li  
Lama Spider 2

Ürün Kodu Product Code	t	b	a	c	Ø	h	Ağırlık Weight
SM-2002 - 8	8 mm	200 mm	-	48 mm	19 mm	28 mm	450 gr
SM-2002 - 10	10 mm	200 mm	-	48 mm	19 mm	30 mm	563 gr
SM-2002 - 12	12 mm	200 mm	-	48 mm	19 mm	32 mm	675 gr

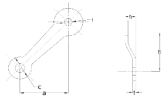
## ALMT SM 2002 J



Lama Spider 2'li V  
Lama Spider 2 V

Ürün Kodu Product Code	t	b	a	c	Ø	h	Ağırlık Weight
SM-2002-J-8	8 mm	200 mm	200 mm	48 mm	19 mm	28 mm	550 gr
SM-2002-J-10	10 mm	200 mm	200 mm	48 mm	19 mm	30 mm	688 gr
SM-2002-J-12	12 mm	200 mm	200 mm	48 mm	19 mm	32 mm	825 gr

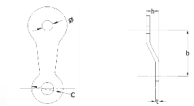
## ALMT SM 2001 J



Lama Spider Tekli Uzun  
Lama Spider Single Long

Ürün Kodu Product Code	t	b	a	c	Ø	h	Ağırlık Weight
SM-2002-J-8	8 mm	200 mm	200 mm	48 mm	19 mm	28 mm	370 gr
SM-2002-J-10	10 mm	200 mm	200 mm	48 mm	19 mm	30 mm	463 gr
SM-2002-J-12	12 mm	200 mm	200 mm	48 mm	19 mm	32 mm	555 gr

## ALMT SM 2001



Lama Spider Tekli Kısa  
Lama Spider Single Short

Ürün Kodu Product Code	t	b	a	c	Ø	h	Ağırlık Weight
SM-2001-8	8 mm	200 mm	200 mm	48 mm	19 mm	28 mm	860 gr
SM-2001-10	10 mm	200 mm	200 mm	48 mm	19 mm	30 mm	1075 gr
SM-2001-12	12 mm	200 mm	200 mm	48 mm	19 mm	32 mm	1515 gr

## ALMT SR 01



Cam Cama Manet  
Glass To Glass Double Joint



## ALMT SR 02



Duwardan Cama Manet  
Wall To Glass Single Joint



## ALMT SR 03

Köşe Bağlantılı Maneti  
Triple Joint



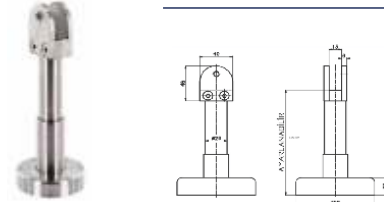
## ALMT SCKT 07

Cam Cama Sabitleme  
Glass To Glass Fixation



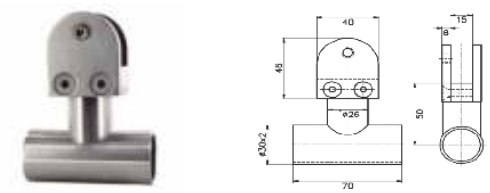
## ALMT SCKT 08 Y

Yerden Cama Sabitleme  
Glass To Floor Fixation



## ALMT SCKT 09 Y

Yerden Cama Sabitleme  
Glass To Floor Fixation



## ALMT SCKT 09

Şapkalı Noktasal Cam Tutucu  
Point Glass Holder Hat



Özellik Quality	Kaplama Plating	Koli Adeti Parcel PCS
304 / 316 Kalite 304 / 316 Quality	Saten, Parlak, Elektro Polisaj Satin, Polished, Electro Polishing	100 Adet 100 Piece

## ALMT SCKT 10

Ayarlı Noktasal Cam Tutucu  
Horse Point Glass Holder



Özellik Quality	Kaplama Plating	Koli Adeti Parcel PCS
304 / 316 Kalite 304 / 316 Quality	Saten, Parlak, Elektro Polisaj Satin, Polished, Electro Polishing	100 Adet 100 Piece

## ALMT SCKT 11

Noktasal Cam Tutucu  
Point Glass Holder



Özellik Quality	Kaplama Plating	Koli Adeti Parcel PCS
304 / 316 Kalite 304 / 316 Quality	Saten, Parlak, Elektro Polisaj Satin, Polished, Electro Polishing	100 Adet 100 Piece

## ALMT SCKT 12

Ayarlı Noktasal Cam Tutucu  
Horse Point Glass Holder



Özellik Quality	Kaplama Plating	Koli Adeti Parcel PCS
304 / 316 Kalite 304 / 316 Quality	Siyah Kaplama Black Plating	100 Adet 100 Piece

## ALMT SCKT 13

Noktasal Cam Tutucu  
Point Glass Holder



Özellik Quality	Kaplama Plating	Koli Adeti Parcel PCS
304 / 316 Kalite 304 / 316 Quality	Saten, Parlak, Elektro Polisaj Satin, Polished, Electro Polishing	100 Adet 100 Piece

## ALMT SCKT 14


Ayarlı Noktasal Cam Tutucu  
Horse Point Glass Holder



Özellik Quality	Kaplama Plating	Koli Adeti Parcel PCS
304 / 316 Kalite 304 / 316 Quality	Altın Kaplama Gold Plating	100 Adet 100 Piece

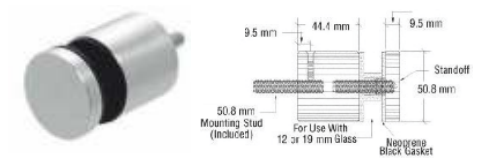
## ALMT SCKT 07 N

Noktasal Cam Tutucu  
Point Glass Holder



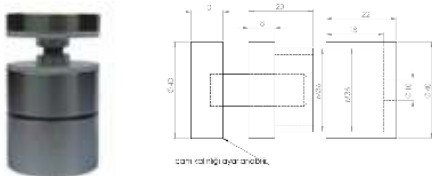
## ALMT SCKT 09

Noktasal Cam Tutucu  
Point Glass Holder



## ALMT SCKT 08 N

Ayarlı Noktasal Cam Tutucu  
Adjustable Point Glass Holder



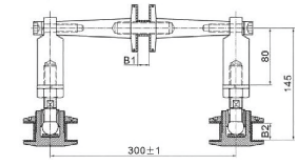
## ALMT SCKT 10

Ayarlı Noktasal Cam Tutucu  
Adjustable Point Glass Holder



## ALMT Q 2502 B

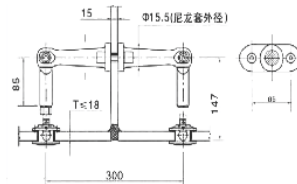
Cam Cama Spider Manet  
Glass To Glass Spider Manet



## ALMT Q 3002

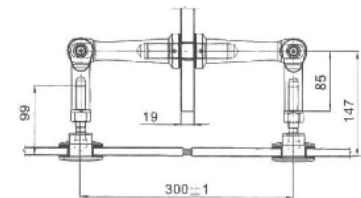


Cam Cama Spider Manet  
Glass To Glass Spider Manet



## ALMT Q 3003

Cam Cama Spider Manet  
Glass To Glass Spider Manet

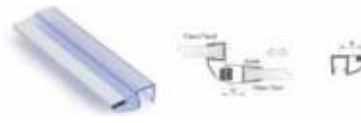


## ALMT 8 M



Cam Kalınlığı Glass Thickness	Mesafe Distance (D)	Cam Kalınlığı Glass Thickness	Mesafe Distance (D)
PS 8 mm	24 mm	PS 10 mm	20 mm

## ALMT 29 M



Cam Kalınlığı Glass Thickness	Mesafe Distance (D)	Cam Kalınlığı Glass Thickness	Mesafe Distance (D)
KH-PS-29M-8	24 mm	KH-PS-29M-10	20 mm

## ALMT 9 M



Cam Kalınlığı Glass Thickness	Mesafe Distance (D)	Cam Kalınlığı Glass Thickness	Mesafe Distance (D)
PS 6 mm	20 mm	PS 8 mm	24 mm
PS 10 mm	20 mm		

## ALMT 10 M



Cam Kalınlığı Glass Thickness	Mesafe Distance (D)	Cam Kalınlığı Glass Thickness	Mesafe Distance (D)
KH-PS-10M-6	20 mm	KH-PS-10M-8	24 mm
KH-PS-10M-10	20 mm		

## ALMT 51 M



Cam Kalınlığı Glass Thickness	Mesafe Distance (D)	Cam Kalınlığı Glass Thickness	Mesafe Distance (D)
KH-PS-51M-8	24 mm	KH-PS-51M-10	20 mm

## ALMT 1



Cam Kalınlığı Glass Thickness	Mesafe Distance (D)	Cam Kalınlığı Glass Thickness	Mesafe Distance (D)
KH-PS-1-8	24 mm	KH-PS-1-10	20 mm

## ALMT 3



Cam Kalınlığı Glass Thickness	Mesafe Distance (D)	Cam Kalınlığı Glass Thickness	Mesafe Distance (D)
KH-PS-3-8	24 mm	KH-PS-3-10	20 mm

## ALMT 6 HS



Cam Kalınlığı Glass Thickness	Mesafe Distance (D)	Cam Kalınlığı Glass Thickness	Mesafe Distance (D)
KH-6-HS-8	24 mm	KH-6-HS-10	20 mm

## ALMT 6



Cam Kalınlığı Glass Thickness	Mesafe Distance (D)	Cam Kalınlığı Glass Thickness	Mesafe Distance (D)
KH-PS-6-6mm	20 mm	KH-PS-6-8mm	24 mm
KH-PS-6-10 mm	20 mm		

## ALMT 11



Cam Kalınlığı Glass Thickness	Mesafe Distance (D)	Cam Kalınlığı Glass Thickness	Mesafe Distance (D)
KH-PS-29M-8	20 mm	KH-PS-29M-10	24 mm
KH-PS-6-10 mm	20 mm		

## ALMT 13 C



Cam Kalınlığı Glass Thickness	Mesafe Distance (D)	Cam Kalınlığı Glass Thickness	Mesafe Distance (D)
PS-13C-6 mm	20 mm	PS-13C-8 mm	24 mm
PS-13C-10 mm	20 mm		

## ALMT 18 C



Cam Kalınlığı Glass Thickness	Mesafe Distance (D)	Cam Kalınlığı Glass Thickness	Mesafe Distance (D)
PS-18C-6mm	20 mm	PS-18C-8mm	24 mm
PS-18C-10mm	20 mm		

## ALMT 18



Cam Kalınlığı Glass Thickness	Mesafe Distance (D)	Cam Kalınlığı Glass Thickness	Mesafe Distance (D)
PS-18-8mm	24 mm	PS-18-10mm	20 mm

## ALMT 15



Cam Kalınlığı Glass Thickness	Mesafe Distance (D)	Cam Kalınlığı Glass Thickness	Mesafe Distance (D)
PS-15-8mm	24 mm	PS-15-10mm	20 mm

## ALMT 19



Cam Kalınlığı Glass Thickness	Mesafe Distance (D)	Cam Kalınlığı Glass Thickness	Mesafe Distance (D)
KH-PS-19-8mm	20 mm	KH-PS-19-10mm	24 mm
KH-PS-19-12mm	20 mm		

## ALMT 3001



### 3'lü Plastik Vantuz 3 Plastic Suction Cup

Dış Yüzey Exterior Surface	Lastik Hammadde Rubber Raw Materials	Taşıma Kapasitesi Capacity	Kullanım Alanı Usage Area	Koli Adeti Parcel PCS
Abiyes Kırılmaya Dayanıklı Plastik Gövde Resistant Plastic	Florokarbon Kauçuk Florokarbon Rubber	120-Kg Lastik Çapı: 12-cm 120-Kg Tire Size 12-cm	Cam, Plastik, Metal, Aşap, Mermer, Tüm Düz Yüzeyler Glass, Plastic, Marble, Metal, Flat Surfaces	10 Adet 10 Piece

## ALMT 3002



### 3'lü Alüminyum Vantuz 3 Aluminum Suction Cup

Dış Yüzey Exterior Surface	Lastik Hammadde Rubber Raw Materials	Taşıma Kapasitesi Capacity	Kullanım Alanı Usage Area	Koli Adeti Parcel PCS
Alüminyum Kırılmaya Dayanıklı Gövde Resistant Aluminum	Florokarbon Kauçuk Florokarbon Rubber	155-Kg Lastik Çapı: 12-cm 155-Kg Tire Size 12-cm	Cam, Plastik, Metal, Aşap, Mermer, Tüm Düz Yüzeyler Glass, Plastic, Marble, Metal, Flat Surfaces	10 Adet 10 Piece

## ALMT 3003



### 3'lü Büyük Alüminyum Vantuz 3 Big Aluminum Suction Cup

Dış Yüzey Exterior Surface	Lastik Hammadde Rubber Raw Materials	Taşıma Kapasitesi Capacity	Kullanım Alanı Usage Area	Koli Adeti Parcel PCS
Alüminyum Kırılmaya Dayanıklı Gövde Resistant Aluminum	Florokarbon Kauçuk Florokarbon Rubber	210-Kg Lastik Çapı: 12-cm 210-Kg Tire Size 12-cm	Cam, Plastik, Metal, Ahşap, Mermer, Tüm Düz Yüzeyler Glass, Plastic, Marble, Metal, Flat Surfaces	10 Adet 10 Piece

## ALMT 3004



### 2'li Plastik Vantuz 2 Plastic Suction Cup

Dış Yüzey Exterior Surface	Lastik Hammadde Rubber Raw Materials	Taşıma Kapasitesi Capacity	Kullanım Alanı Usage Area	Koli Adeti Parcel PCS
Abiyes Kırılmaya Dayanıklı Plastik Gövde Resistant Plastic	Florokarbon Kauçuk Florokarbon Rubber	80-Kg Lastik Çapı: 12-cm 80-Kg Tire Size 12-cm	Cam, Plastik, Metal, Ahşap, Mermer, Tüm Düz Yüzeyler Glass, Plastic, Marble, Metal, Flat Surfaces	10 Adet 10 Piece

## ALMT 3005



### 2'li Alüminyum Vantuz 2 Aluminum Suction Cup

Dış Yüzey Exterior Surface	Lastik Hammadde Rubber Raw Materials	Taşıma Kapasitesi Capacity	Kullanım Alanı Usage Area	Koli Adeti Parcel PCS
Alüminyum Kırılmaya Dayanıklı Gövde Resistant Aluminum	Florokarbon Kauçuk Florokarbon Rubber	100-Kg Lastik Çapı: 12-cm 100-Kg Tire Size 12-cm	Cam, Plastik, Metal, Ahşap, Mermer, Tüm Düz Yüzeyler Glass, Plastic, Marble, Metal, Flat Surfaces	10 Adet 10 Piece

## ALMT 3100



### 2'li Oynar Plastik Vantuz 2 Movable Plastic Suction Cup

Dış Yüzey Exterior Surface	Lastik Hammadde Rubber Raw Materials	Taşıma Kapasitesi Capacity	Kullanım Alanı Usage Area	Koli Adeti Parcel PCS
Alüminyum Kırılmaya Dayanıklı Gövde Resistant Aluminum	Florokarbon Kauçuk Florokarbon Rubber	80-Kg Lastik Çapı: 12-cm 80-Kg Tire Size 12-cm	Bombeli ve Oto Camlar İçin Açılı Vantuz Oto Glass Surfaces	10 Adet 10 Piece

## ALMT 3010



### Vantuz Yedek Tamir Takımı Replacement Repair Kit

Dış Yüzey Exterior Surface	Lastik Hammadde Rubber Raw Materials	Taşıma Kapasitesi Capacity	Kullanım Alanı Usage Area	Koli Adeti Parcel PCS
Abiyes Kırılmaya Dayanıklı Plastik Gövde Resistant Plastic	Florokarbon Kauçuk Florokarbon Rubber	80-Kg Lastik Çapı: 12-cm 80-Kg Tire Size 12-cm	Cam, Plastik, Metal, Ahşap, Mermer, Tüm Düz Yüzeyler Glass, Plastic, Marble, Metal, Flat Surfaces	10 Adet 10 Piece

## ALMT 3006



### Tekli Plastik Vantuz Tekli Plastic Suction Cup

Dış Yüzey Exterior Surface	Lastik Hammadde Rubber Raw Materials	Taşıma Kapasitesi Capacity	Kullanım Alanı Usage Area	Koli Adeti Parcel PCS
Abiyes Kırılmaya Dayanıklı Plastik Gövde Resistant Plastic	Florokarbon Kauçuk Florokarbon Rubber	30-Kg L Lastik Çapı: 12-cm 30-Kg Tire Size 12-cm	Cam, Plastik, Metal, Ahşap, Mermer, Tüm Düz Yüzeyler Glass, Plastic, Marble, Metal, Flat Surfaces	10 Adet 10 Piece

## ALMT 3001 A



### Tekli Alüminyum Vantuz Tekli Aluminum Suction Cup

Dış Yüzey Exterior Surface	Lastik Hammadde Rubber Raw Materials	Taşıma Kapasitesi Capacity	Kullanım Alanı Usage Area	Koli Adeti Parcel PCS
Alüminyum Aluminum	Florokarbon Kauçuk Florokarbon Rubber	50Kq Lastik Çapı: 12-cm 50-Kg Tire Size 12-cm	Cam, Plastik, Metal, Ahşap, Mermer, Tüm Düz Yüzeyler Glass, Plastic, Marble, Metal, Flat Surfaces	10 Adet 10 Piece

## ALMT 3008



### Havalı Vantuz Air Suction Cup

Dış Yüzey Exterior Surface	Lastik Hammadde Rubber Raw Materials	Taşıma Kapasitesi Capacity	Kullanım Alanı Usage Area	Koli Adeti Parcel PCS
Metal Metal	Florokarbon Kauçuk Florokarbon Rubber	150-Kg Lastik Çapı: 12-cm 150-Kg Tire Size 12-cm	Cam, Plastik, Metal, Ahşap, Mermer, Tüm Düz Yüzeyler Glass, Plastic, Marble, Metal, Flat Surfaces	10 Adet 10 Piece

## ALMT 2002



### Sarı Gazlı Cam Elması Yellow Gas Glass Cutter

Dış Gövde Outer Body	Özellikleri Features	Kutu Adedi Box Pieces	Koli Adedi Parcel Pcs	Kesme Aralığı Cutting Range
Plastik Plastic	Özel Olarak Sertleştirilmiş Alaşımı Çelik Specially Hardened Alloy Steel	6 Adet 6 Piece	240 Adet 240 Piece	4-12 mm

## ALMT 3013



### Şeffaf Gazlı Cam Elması Transparent Gas Glass Cutter

Dış Gövde Outer Body	Özellikleri Features	Kutu Adedi Box Pieces	Koli Adedi Parcel Pcs	Kesme Aralığı Cutting Range
Plastik Plastic	Özel Olarak Sertleştirilmiş Alaşımı Çelik Specially Hardened Alloy Steel	6 Adet 6 Piece	240 Adet 240 Piece	4-12 mm

## ALMT 2001



### Metal Gazlı Cam Elması Metal Gas Glass Cutter

Dış Gövde Outer Body	Özellikleri Features	Kutu Adedi Box Pieces	Koli Adedi Parcel Pcs	Kesme Aralığı Cutting Range
Metal Metal	Özel Olarak Sertleştirilmiş Alaşımı Çelik Specially Hardened Alloy Steel	6 Adet 6 Piece	240 Adet 240 Piece	6-19 mm

## ALMT 2003



### Yeşil Gazlı Cam Elması Green Gas Glass Cutter

Dış Gövde Outer Body	Özellikleri Features	Kutu Adedi Box Pieces	Koli Adedi Parcel Pcs	Kesme Aralığı Cutting Range
Plastik Plastic	Özel Olarak Sertleştirilmiş Alaşımı Çelik Specially Hardened Alloy Steel	6 Adet 6 Piece	240 Adet 240 Piece	4-12 mm

## ALMT 3014



**Silbershmitt Plastik Gazlı Cam Elması**  
*Silbershmitt Plastic Glass Cutter*

Dış Gövde Outer Body	Özellikleri Features	Kutu Adedi Box Pieces	Koli Adedi Parcel Pcs	Kesme Aralığı Cutting Range
Plastik Plastic	Özel Olarak Sertleştirilmiş Alaşımli Çelik Specially Hardened Alloy Steel	10 Adet 10 Piece	100 Adet 100 Piece	4-12 mm

## ALMT 3015



**Silbershmitt Metal Gazlı Cam Elması**  
*Silbershmitt Metal Gas Glass Cutter*

Dış Gövde Outer Body	Özellikleri Features	Kutu Adedi Box Pieces	Koli Adedi Parcel Pcs	Kesme Aralığı Cutting Range
Metal Metal	Özel Olarak Sertleştirilmiş Alaşımli Çelik Specially Hardened Alloy Steel	10 Adet 10 Piece	100 Adet 100 Piece	4-12 mm

## ALMT 3101



**Gazlı Cam Elması**  
*Gas Glass Cutter*

Dış Gövde Outer Body	Özellikleri Features	Kutu Adedi Box Pieces	Koli Adedi Parcel Pcs	Kesme Aralığı Cutting Range
Plastik Plastic	Özel Olarak Sertleştirilmiş Alaşımli Çelik Specially Hardened Alloy Steel	6 Adet 6 Piece	100 Adet 100 Piece	4-12 mm

## ALMT 2004



**Gazlı Cam Elması**  
*Gas Glass Cutter*

Dış Gövde Outer Body	Özellikleri Features	Kutu Adedi Box Pieces	Koli Adedi Parcel Pcs	Kesme Aralığı Cutting Range
Plastik Plastic	Özel Olarak Sertleştirilmiş Alaşımli Çelik Specially Hardened Alloy Steel	6 Adet 6 Piece	100 Adet 100 Piece	4-12 mm

## ALMT 3016



**Silbershmitt Ahşap Elmas**  
*Silbershmitt Wooden Glass Cutter*

Dış Gövde Outer Body	Özellikleri Features	Kutu Adedi Box Pieces	Koli Adedi Parcel Pcs	Kesme Aralığı Cutting Range
Ahşap Wooden	Özel Olarak Sertleştirilmiş Alaşımli Çelik Specially Hardened Alloy Steel	12 Adet 12 Piece	120 Adet 120 Piece	4-12 mm

## ALMT 3019



**Silbershmitt Ahşap Elmas Yedek Uç**  
*Silbershmitt Wooden Glass Cutter Backup End*

Dış Gövde Outer Body	Özellikleri Features	Paket Adedi Package Pieces	Kutu Adedi Box Pieces
Çelik Steel	Özel Olarak Sertleştirilmiş Alaşımli Çelik Specially Hardened Alloy Steel	12 Adet 12 Piece	120 Adet 120 Piece

## ALMT 3020



**T Keser Yedek Ucu**  
*T-Adz Backup End*

Dış Gövde Outer Body	Özellikleri Features	Paket Adedi Package Pieces	Koli Adedi Parcel Pcs
Çelik Steel	Özel Olarak Sertleştirilmiş Alaşımli Çelik Specially Hardened Alloy Steel	10 Adet 10 Piece	100 Adet 100 Piece

## ALMT 3021



**T Keser Yedek Ucu**  
*T-Adz Backup End*

Dış Gövde Outer Body	Özellikleri Features	Paket Adedi Package Pieces	Koli Adedi Parcel Pcs
Çelik Steel	Özel Olarak Sertleştirilmiş Alaşımli Çelik Specially Hardened Alloy Steel	10 Adet 10 Piece	100 Adet 100 Piece

## ALMT 3017 B



**Bohle Makine Ucu**  
*Bohle Machine Tips*

Ürün Kodu Product Code	Dış Gövde Outer Body	Paket Adedi Package Number	Kutu Adedi Box Number
KH-3017-B135	Plastik Plastic	10 Adet 10 Piece	135° - 145° - 155°
KH-3017-B145	Plastik Plastic	10 Adet 10 Piece	135° - 145° - 155°
KH-3017-B155	Plastik Plastic	10 Adet 10 Piece	135° - 145° - 155°

## ALMT 3017



**Bohle Makine Ucu**  
*Bohle Machine Tips*

Ürün Kodu Product Code	Dış Gövde Outer Body	Paket Adedi Package Number	Kutu Adedi Box Number
KH-3017-130°	Çelik Steel	10 Adet 10 Piece	130° - 135° - 140° - 145° - 150°
KH-3017-135°	Çelik Steel	10 Adet 10 Piece	130° - 135° - 140° - 145° - 150°
KH-3017-140°	Çelik Steel	10 Adet 10 Piece	130° - 135° - 140° - 145° - 150°
KH-3017-145°	Çelik Steel	10 Adet 10 Piece	130° - 135° - 140° - 145° - 150°
KH-3017-150°	Çelik Steel	10 Adet 10 Piece	130° - 135° - 140° - 145° - 150°
KH-3017-130°	Çelik Steel	10 Adet 10 Piece	145° - 150° - 140° - 145° - 150°

## ALMT 3032



**Uçucu Makina Yağı**  
*Volatile Machine Oil*

Ürün Kodu Product Code	Ağırlık Weight	Uygulama Alanı Application Area
KH-3032-250	1 Kg-5 Kg-250 gr 1 Kg-5 Kg-250 gr	Her model makinada kullanıma uygun düz ve laminar cam için CNC kesim yağı CNC cutting oil for flat and laminar glass suitable for use on every model machine
KH-3032-1	1 Kg-5 Kg-250 gr 1 Kg-5 Kg-250 gr	Her model makinada kullanıma uygun düz ve laminar cam için CNC kesim yağı CNC cutting oil for flat and laminar glass suitable for use on every model machine
KH-3032-5	1 Kg-5 Kg-250 gr 1 Kg-5 Kg-250 gr	Her model makinada kullanıma uygun düz ve laminar cam için CNC kesim yağı CNC cutting oil for flat and laminar glass suitable for use on every model machine

## ALMT 3017 BDU 145



**Beidou 145° Makina Kesim Ucu**  
*Bediou 145° Machine Adz End*

Ürün Kodu Product Code	Dış Gövde Outer Body	Paket Adedi Package Number	Kutu Adedi Box Number
KH 3017 BDU 145	Çelik Steel	10 Adet 10 Piece	130° - 135° - 140° - 145° - 150°

## ALMT 3022



**T Keser Yedek Kafa**  
*T Cutter Spare Head*

Dış Gövde Outer Body	Özellikleri Features	Paket Adedi Package Number
Metal Metal	Tekerlekli Şerit Keserler için Wheel Stripe For Cuts	1 Adet 1 Piece

## ALMT 3023



**T Keser Yedek Kafa**  
*T Cutter Spare Head*

Dış Gövde Outer Body	Özellikleri Features	Paket Adedi Package Number
Metal Metal	Tekerlekli Şerit Keserler için Wheel Stripe For Cuts	1 Adet 1 Piece

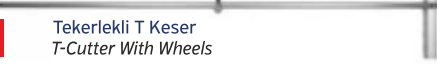
## ALMT 3025



Tekerlekli T Keser Profesyonel  
T-Cutter Professional With Wheels

Dış Gövde Outer Body	Özellikleri Features	Özellikleri Features	Paket Adedi Package Number	
Alüminyum Aluminum	Manuel ve Hızlı çalıştırma, Geniş Kapasiteli Yağ Besleme Deposu Manual and Quick Operation, Wide-Capacity Oil Supply Tank	60-90-120 cm 150-180 cm	10 Adet 10 Piece	
KH-3025-60	KH-3025-90	KH-3025-120	KH-3025-150	KH-3025-180

## ALMT 3026



Tekerlekli T Keser  
T-Cutter With Wheels

Dış Gövde Outer Body	Özellikleri Features	Özellikleri Features	Paket Adedi Package Number	
Alüminyum Aluminum	Manuel ve Hızlı çalıştırma, Geniş Kapasiteli Yağ Besleme Deposu Manual and Quick Operation, Wide-Capacity Oil Supply Tank	60-90-120 cm 150-180 cm	10 Adet 10 Piece	
KH-3026-60	KH-3026-90	KH-3026-120	KH-3026-150	KH-3026-180

## ALMT 3024



T Keser Yedek Tekerli  
T-Cutter Spare Wheel

Dış Gövde Outer Body	Özellikleri Features	Paket Adedi Package Number
Plastik Plastic	Tekerlekli Şerit Keserler için Wheel Stripe For Cuts	50 Adet 50 Piece

## ALMT 3033



Master Tamir Takımı  
Master Repair Team

Dış Gövde Outer Body	Özellikleri Features	Paket Adedi Package Number
Metal Metal	Florokarbon Kauçuk Fluorocarbon Rubber	10 Adet 10 Piece

## ALMT 3034



Ürün Kodu Product Code	Dış Gövde Outer Body	Ölçü Measure	Paket Adedi Package Number
KH-3034-40	Compact Compact	40 cm	1 Adet 1 Piece
KH-3034-60	Compact Compact	60 cm	1 Adet 1 Piece
KH-3034-80	Compact Compact	80 cm	1 Adet 1 Piece
KH-3034-105	Compact Compact	105 cm	1 Adet 1 Piece
KH-3034-125	Compact Compact	125 cm	1 Adet 1 Piece
KH-3034-150	Compact Compact	150 cm	1 Adet 1 Piece

Cam Gönyesi  
Glass Miter  
İçerisinde kullanılan özel malzeme sayesinde eğilme ve bükülme olasılığı en aza indirilmiştir.  
Through to the special material used in its content the possibility of bending and twisting is minimized.

## ALMT 3035



Cam Mastarı  
Glass Infinite

Barkod Barcode	Ürün Kodu Product Code	Dış Gövde Outer Body	Ölçü Measure	Paket Adedi Package Number
	KH-3035-180	Alüminyum Aluminum	180 cm	1 Adet 1 Piece
	KH-3035-220	Alüminyum Aluminum	220 cm	1 Adet 1 Piece
	KH-3035-260	Alüminyum Aluminum	260 cm	1 Adet 1 Piece
	KH-3035-330	Alüminyum Aluminum	330 cm	1 Adet 1 Piece

Özellikleri / Features  
Alüminyum Gövde ile kırılma ve yıpranma riski minimuma indirilmiştir.  
Özel tasarım mandal tertibatı kolaylığı sağlar.  
Through to the risk of breakage and wear is reduced to a minimum with the aluminum body.  
The special design provides ease of use to the latch.

## ALMT 3036



Cam Menfez Pergeli  
Glass Drilling Measured Cutter

Dış Gövde Outer Body	Özellikleri Features	Ölçü Measure	Paket İçeriği Package Include
Pirinç Brass	Camı sökmeye gerek kalmadan yerinde kesim yapmak için en kullanışlı yöntemdir. It is the most convenient way to do on-site cu having to remove the glass	40 cm 40 cm	Pergel, Tokmak Compasses, Knob

## ALMT 3038



Cam Pergeli  
Glass Measured Cutter

Dış Gövde Outer Body	Özellikleri Features	Ölçü Measure	Paket İçeriği Package Include
Pirinç Brass	Paslanmaz çelikten yapılmış özel sertleştirilmiş uçlar Special hardened tips made of stainless steel	40-60-80-120 cm	Pergel Compasses

## ALMT 2008



Cam Del Pergel  
Glass Drilling Cutter

Dış Gövde Outer Body	Özellikleri Features	Ölçü Measure	Paket İçeriği Package Include
Pirinç Brass	Camı sökmeye gerek kalmadan yerinde kesim yapmak için en kullanışlı yöntemdir. It is the most convenient way to do on-site cu having to remove the glass	25 cm 25 cm	Pergel, Tokmak Compasses, Knob

## ALMT 3036



Kendinden Tokmaklı Cam Menfez Pergeli  
Self Knob Glass Drilling Measured Cutter

Dış Gövde Outer Body	Özellikleri Features	Ölçü Measure	Paket İçeriği Package Include
Pirinç Brass	Camı sökmeye gerek kalmadan yerinde kesim yapmak için en kullanışlı yöntemdir. It is the most convenient way to do on-site cu having to remove the glass	25 cm 25 cm	Pergel, Tokmak Compasses, Knob

## ALMT 3039



Gazlı Cam Pergeli  
Gaseous Glass Measured Cutter

Dış Gövde Outer Body	Özellikleri Features	Ölçü Measure
Pirinç Brass	Manuel ve Hızlı çalıştırma, Geniş Kapasiteli Yağ Besleme Deposu Manual and Quick Operation, Wide-Capacity Oil Supply Tank	120 cm

## ALMT 3037



Elips Cam Keser  
Ellipse Glass Cutter

Dış Gövde Outer Body	Özellikleri Features	Ölçü Measure
Alüminyum Aluminum	Cam ve aynalar için oval kesim Oval cutting for glass and mirrors	122-200 cm Aralığı Between 122-200 cm



## ALMT 3040



### Ayarlı Cam Pensesi Adjustable Glass Plier

Dış Gövde Outer Body	Özellikleri Features	Ölçü Measure	Paket Adeti Package Pieces
Çelik Steel	Cam Koparma Pensesi Glass Breaking Off Pliers	4 - 12 mm 4 - 12 mm	6 Adet 6 Piece

## ALMT 3041



### Cam Pensesi Glass Plier

Dış Gövde Outer Body	Özellikleri Features	Ölçü Measure	Paket Adeti Package Pieces
Çelik Steel	Cam Koparma Pensesi Glass Breaking Off Pliers	4 - 12 mm 4 - 12 mm	6 Adet 6 Piece

## ALMT 3042



### Kalın Cam Pensesi Thick Glass Plier

Dış Gövde Outer Body	Özellikleri Features	Ölçü Measure	Paket Adeti Package Pieces
Çelik Steel	Kalın Cam Koparma Pensesi Thick Glass Breaking Pliers	10 - 20 mm 10 - 20 mm	6 Adet 6 Piece

## ALMT 3043



### Cam Çatlatma Pensesi Glass Plier

Dış Gövde Outer Body	Özellikleri Features	Ölçü Measure	Paket Adeti Package Pieces
Çelik Steel	3 Noktalı Cam Çatlatma Pensesi Thick Glass Cracking Pliers	40 mm 40 mm	6 Adet 6 Piece

## ALMT 3044



### Dekoratif Cam Kırma Pensesi Decorative Glass Crushing Pliers

Dış Gövde Outer Body	Özellikleri Features	Paket Adeti Package Pieces
Çelik Steel	Cam kenarından kabuk şeklinde parçalar kopartarak dekoratif oluşum sağlar Provides a decorative formation by cutting shell-shaped pieces from the glass edge	6 Adet 6 Piece

## ALMT 3045



### Lazer Lamba Laser Lamp

Dış Gövde Outer Body	Şekil Shape	Özellikleri Features	Paket Adeti Package Pieces
Alüminyum Aluminum	Dekoratif Decorative	Çift Florasanlı 480 Volt Ultra Viole Lazer Lamba 480 Watt Ultraviolet Laser Lamp With Double Fluorescent	1 Adet 1 Piece

## ALMT 3045 L



### Ledli Lazer Lamba Led Laser Lamp

Dış Gövde Outer Body	Şekil Shape	Özellikleri Features	Paket Adeti Package Pieces
Alüminyum Aluminum	Dekoratif Decorative	LEDLİ 480 Volt Ultra Viole Lazer Lamba 480 Watt Ultraviolet Laser Lamp With LED	1 Adet 1 Piece

## ALMT 3046



### Cam Kontrol Lambası Glass Control Lamp

Dış Gövde Outer Body	Şekil Shape	Özellikleri Features	Paket Adeti Package Pieces
Alüminyum Aluminum	Dekoratif Decorative	Reflekte ve Düz Camlarda Ters Düz Kontrolü için For Reverse Flat Control on Reflecting and Flat Glass	1 Adet 1 Piece

## ALMT 3048



### Cam Kontrol Lambası (Şarjlı) Glass Control Lamp (Charged)

Dış Gövde Outer Body	Şekil Shape	Özellikleri Features	Paket Adeti Package Pieces
Alüminyum Aluminum	Dekoratif Decorative	Reflekte ve Düz Camlarda Ters Düz Kontrolü için For Reverse Flat Control on Reflecting and Flat Glass	1 Adet 1 Piece

## ALMT 050



### Soğuk Lazer İlacı Cold Glue

Dış Gövde Outer Body	Ölçü Measure	Özellikleri Features	Paket Adeti Package Pieces
Plastik Plastic	34 mg 34 mg	Cam Cama - Cam Metale Işıksız Yapıştırma Kullanılır Glass to Glass - Glass to Metal Non-Illuminated Used in Pasting	1 Adet 1 Piece

## ALMT 3047



### Lazer ilacı UV Glue

Dış Gövde Outer Body	Özellikleri Features	Paket Adeti Package Pieces
Plastik Plastic	Cam Cama - Cam Metale Yapıştırır Kullanılır Used for bonding to glass metal - Glass to glass UV	1 Adet 1 Piece

## ALMT 2005



### Rodaj Çanak Keçeleri Polishing Wheel

Stok Kodu Account Code	Ölçü Measure	Özellikleri Features
KH - 2005 - 10S40 x 150	150x40x70	40 Kum
KH - 2005 - 10S60 x 150	150x40x70	60 Kum
KH - 2005 - 10S80 x 150	150x40x70	80 Kum
KH - 2005 - 10S120 x 150	150x40x70	120 Kum

## ALMT 2007



### Balık Sırtı ve Düz Rodaj Taşları Herringbone And Flat Grinding Stone

ÇAP 100 mm	ÇAP 120 mm	ÇAP 150 mm	ÇAP 175 mm	ÇAP 200 mm
3 mm	3 mm	3 mm	3 mm	3 mm
4 mm	4 mm	4 mm	4 mm	4 mm
5 mm	5 mm	5 mm	5 mm	5 mm
6 mm	6 mm	6 mm	6 mm	6 mm
8 mm	8 mm	8 mm	8 mm	8 mm
10 mm	10 mm	10 mm	10 mm	10 mm
12 mm	12 mm	12 mm	12 mm	12 mm
15 mm	15 mm	15 mm	15 mm	15 mm
19 mm	19 mm	19 mm	19 mm	19 mm

Ölçü Measure	Özellikleri Features
150x40x70	KH-2007-4-100

## ALMT 3088



### Cam Delme Uçları Glass Drilling Bits

Ø (ÇAP) mm	Ø (ÇAP) mm	Ø (ÇAP) mm	Ø (ÇAP) mm	Ø (ÇAP) mm
4 mm	27 - 28 mm	51 - 52 mm	75 - 76 mm	99 - 100 mm
5 - 6 mm	29 - 30 mm	53 - 54 mm	77 - 78 mm	101 - 110 mm
7 - 8 mm	31 - 32 mm	55 - 56 mm	79 - 80 mm	111 - 120 mm
9 - 10 mm	33 - 34 mm	57 - 58 mm	81 - 82 mm	122 - 130 mm
11 - 12 mm	35 - 36 mm	59 - 60 mm	83 - 84 mm	131 - 140 mm
13 - 14 mm	37 - 38 mm	61 - 62 mm	85 - 86 mm	141 - 150 mm
15 - 16 mm	39 - 40 mm	63 - 64 mm	87 - 88 mm	151 - 160 mm
17 - 18 mm	41 - 42 mm	65 - 66 mm	89 - 90 mm	161 - 170 mm
19 - 20 mm	43 - 44 mm	67 - 68 mm	91 - 92 mm	171 - 180 mm
21 - 22 mm	45 - 46 mm	69 - 70 mm	93 - 94 mm	181 - 190 mm
23 - 24 mm	47 - 48 mm	71 - 72 mm	95 - 96 mm	191 - 200 mm
25 - 26 mm	49 - 50 mm	73 - 74 mm	97 - 98 mm	201 - 210 mm

## ALMT 2006

### Rodaj Çanak Keçeleri Polishing Wheel



Stok Kodu Account Code	Ölçü Measure	Özellikleri Features
KH - 2006 - 10S40 x 130	150x40x70	130x35x60
KH - 2006 - 10S60 x 130	150x40x70	130x35x60
KH - 2006 - 10S80 x 130	150x40x70	130x35x60

## ALMT 2007 K



### interflex interflex

Ölçü Measure	Özellikleri Features
150x40x70	80 - 120 Kum

## ALMT 3030



### Spiral Keçe Spiral Felt

Ölçü Measure	Özellikleri Features
150x70x35	Her Marka ve Model Bizote Makinesinde kullanıma uygun spiral felt ve yün keçeler Suitable for use on all brands and models of Bizet Machine Spiral felt and wool felts

## ALMT 2008 150



### Çanak Rodaj Rezinleri Lapping Resin

Barkod Barcode	Stok Kodu Account Code	Ölçü Measure
	KH-2008-130x12x10x10	130x10x10
	KH-2008-150x12x10x10	150x10x10

## ALMT 3031



### Cam Parlatma Tozu Polishing Wheel

Özellikleri Features	Paket Pack	Koli Package
Özel üretim seryum oksit yüksek parlatma performansı sunar Sudan ağır ve hafif çeşitleri ile farklı üretim proseslerine imkan tanıyan cerium okside çeşitleri vardır. Cam Yüzeylerindeki kılcal çizikler (bu amaçla çizik giderici olarak kullanılabilir.) Kireç lekelerini çıkarmada etkilidir. Kısa sürede cam yüzeylere parlatma yapılması gerçekleştirilir. Special production offers high polishing performance with cerium oxide. There are a wide variety of cerium oxides that allow different production processes with heavy and light from water. Capillary scratches on glass surfaces are effective in removing lime stains. Performs polishing of glass surfaces in a short time.	5 Kg	25 Kg

## ALMT 2009



### Çanak Bizote Rezinleri Bevel Resins

Barkod Barcode	Stok Kodu Account Code	Ölçü Measure
	KH-2009-150	150x12
	KH-2009-240	240x12

## ALMT POLAR I

Portatif Orta Kayıt Alıştırma Makinesi  
Portable End Milling Machine



## ALMT FR 222

Portatif Kopya Freze Makinesi  
Portable Copy Router Machine



## ALMT PILANA A

Elmas Testere  
Disc Saw



Stok Kodu  
Account Code

Stok Kodu  
Account Code

Stok Kodu  
Account Code

PLN-200x2x30-64

KH-3081-6.5-260

KH-3081-10-110

KH-3081-4-160

KH-3081-7-110

KH-3081-10-210

KH-3081-5.5-160

KH-3081-7-160

KH-3081-11-160

KH-3081-5.5-210

KH-3081-7-210

KH-3081-11-210

KH-3081-5-110

KH-3081-7-260

KH-3081-11-260

## ALMT PILANA D

Derz Açma Testere  
Disc Saw



## ALMT PILANA K

Alıştırma Bıçağı  
Disc Saw



## ALMT 3027

Cam Kesme Motoru  
Glass Cutting Motor



Özellikleri  
Features

Her ölçü cama uyumlu elmas tepsi su tahliye aparatıyla kolaylığı sağlar  
Each measure glass-compatible diamond tray provides ease of cutting with water drainage

## ALMT 3028

Cam Kesme Yedek Elmas  
Glass Cutting Glass Spare



## ALMT 3029

Makita Cam Kesme Yedek Elmas  
Makita Glass Cutting Glass Spare



## ALMT HPK 50

Profil ve Boru Kıvrırma Makinesi  
Section and Pipe Bending Machine



## ALMT PK 35F

Profil ve Boru Kıvrırma Makinesi  
Section and Pipe Bending Machine



## ALMT OPT 4080-6 (R+L)



Havali Matkap  
Pneumatic Drill

## ALMT OPT 4080-8 (R+L)



Havali Matkap  
Pneumatic Drill

## ALMT OPT 232 (R+L)



Havali Matkap  
Pneumatic Drill

## ALMT OPT 103R



Havali Perçin Tabancası  
Pneumatic Rivet Pistol

## ALMT OPT 124



Havali Taşlama  
Pneumatic Grinder

## ALMT OPT 120



Havali Taşlama  
Pneumatic Grinder

## ALMT OPT 3042



Şartlandırıcı  
Air Control Unit

## ALMT OPT 3012



Şartlandırıcı  
Air Control Unit

## ALMT 3066

Küçük Teflon Köpük Tabancası  
Small Teflon Foam Gun

Özellik  
Quality

Alüminyum Gövde Standart Vidalı Teflon Kaplama  
Aluminum Body With Standard Threaded Teflon Coating

Koli Adeti  
Total Box

40 Adet  
40 Piece

## ALMT 3068

Küçük Köpük Tabancası  
Small Foam Gun

Özellik  
Quality

Alüminyum Gövde Standart Vidalı Teflon Kaplama  
Aluminum Body With Standard Threaded Teflon Coating

Koli Adeti  
Total Box

40 Adet  
40 Piece

## ALMT 3065

Uzun Hava Tabancası  
Long Air Gun

Özellik  
Quality

Alüminyum Gövde 15 Cm Uzatma  
Aluminum Body 15 Cm Extension

Koli Adeti  
Total Box

40 Adet  
40 Piece

## ALMT 3064

Kısa Hava Tabancası  
Short Air Gun

Özellik  
Quality

Alüminyum Gövde  
Aluminum Body

Koli Adeti  
Total Box

40 Adet  
40 Piece

## ALMT 3058

Epoksi Tabancası 350 ml  
Epoxy Gun 350 ml

Özellik  
Quality

Metal Gövde  
Metal Body

Koli Adeti  
Total Box

12 Adet  
12 Piece

## ALMT 3059

Epoksi Tabancası  
Epoxy Gun

Özellik  
Quality

Metal Gövde  
Metal Body

Koli Adeti  
Total Box

12 Adet  
12 Piece

## ALMT 3060

İskelet Tipi Silikon Tabancası  
Frame Type Silicon Gun

Özellik  
Quality

Metal Gövde  
Metal Body

Koli Adeti  
Total Box

24 Adet  
24 Piece

## ALMT 3061

Profesyonel Silikon Tabancası  
Professional Silicon Gun

Özellik  
Quality

Metal Gövde  
Metal Body

Koli Adeti  
Total Box

24 Adet  
24 Piece

## ALMT 3062

Plastik Silikon Tabancası  
Plastic Silicon Gun

Özellik  
Quality

Metal Gövde  
Metal Body

Koli Adeti  
Total Box

25 Adet  
25 Piece

## ALMT 3095



Camcı Montu  
Glass Jacket

## ALMT 3096



Camcı Bilekliği  
Glass Bracelet

## ALMT 3097



Cam Bağlama İpi  
For Connection Glasses  
Ölçü Measure: 50 mt  
Koli Adeti Total Box: 60 Adet  
50 mt

## ALMT 3097 B



Kalın Cam Bağlama İpi  
For Connection Glasses Thick  
Ölçü Measure: 50 mt  
Koli Adeti Total Box: 50 Adet  
50 mt

## ALMT 4600



Ara Kablo  
Extension Cable

Ölçü Measure

A-35mt B-50mt

## ALMT 4750



Mengene  
Clamp

Ölçü Measure

A-60cm B-80cm C-100cm D-120cm  
E-150cm F-200cm

## ALMT 4901



Demir Testere Kolu  
Hacksaw

Ölçü Measure

A-35mt B-50mt  
A-35mt B-50mt

## ALMT 4150



Alyan Anahtarı  
Allen Keys

Stok Kodu Account Code	Stok Kodu Account Code
KH-4150-2	KH-4150-6
KH-4150-2.5	KH-4150-7
KH-4150-3	KH-4150-8
KH-4150-4	KH-4150-10
KH-4150-5	

## ALMT 3073

Cam Kazıma Bıçağı  
Glass Scraping Blade



Kutu Adedi Box Pieces	Koli Adedi Parcel Pcs
24 Adet 24 Piece	720 Adet 720 Piece

## ALMT 3070



Plastik Maket Bıçağı  
Plastic Maket Blade

Kutu Adedi Box Pieces	Koli Adedi Parcel Pcs
24 Adet 24 Piece	144 Adet 144 Piece

## ALMT 3071



Metal Maket Bıçağı  
Metal Maket Blade

Kutu Adedi Box Pieces	Koli Adedi Parcel Pcs
24 Adet 24 Piece	144 Adet 144 Piece

## ALMT 3072



Maket Bıçağı Yedek Ağzı  
Maket Blade Spare

Kutu Adedi Box Pieces	Koli Adedi Parcel Pcs
100 Adet 100 Piece	500 Adet 500 Piece

## ALMT 3092



Cam Menfez Fiteli  
Glass Wick

Stok Kodu Account Code	Ölçü Measure	Kutu Adedi Box Pieces
KH-3092-9	9	100 Adet 100 Piece
KH-3092-11	11	100 Adet 100 Piece
KH-3092-12	12	100 Adet 100 Piece
KH-3092-14	14	100 Adet 100 Piece
KH-3092-16	16	100 Adet 100 Piece

## ALMT 3094



Çift Taraflı Ayna Bandı  
Double Side Mirror Bar

Stok Kodu Account Code	Ölçü Measure	Kutu Adedi Box Pieces
KH-3094-25	25	50 Adet 50 Piece
KH3094-50	50	50 Adet 50 Piece

## ALMT 3099



Çift Montaj Bantı Silikonlu Seffaf  
Double Mounting Banti  
Silicone Transparent

Ölçü Measure:	Kutu Adedi Box Pieces
19-33-50 m	30 Adet 30 Piece

## ALMT 3093



Kauçuk Cam Tutma Lastiği  
Rubber Glass Holding Tail

Kutu Adedi Box Pieces	Koli Adedi Parcel Pcs
100 Adet 100 Piece	100 Adet 100 Piece

## ALMT 090



Isıcam Çıtalari  
Heat Glass Line

Stok Kodu Account Code	ADL_1
KH-090-9	Isıcam Çıtası 9 mm
KH-090-10	Isıcam Çıtası 10 mm
KH-090-12	Isıcam Çıtası 12 mm

## ALMT 077



Nem Alıcı  
Nem Receiver

Stok Kodu Account Code	Ölçü Measure	Kutu Adedi Box Pieces
KH-077	25-50	25 Kg

- Doğal desikanlar ile doğal bağlayıcıların granüle edilerek aktive edilmesi ile üretilmektedir.
  - Çok düşük gaz emme değerleri,
  - Yüksek nem alma kapasitesi,
  - Kırıntısız granülasyonu ve tozsuz olması önemli özellikleridir.
- Tane Boyutları:**
- 1,0 - 2,0 mm genel kullanım için
  - 25 Kg'lık karton kutularda

## ALMT 032



Çift Cam Mantarı  
Double Glass Mushroom

Stok Kodu Account Code	ADL_1	Ölçü Measure
KH-032	Kahe Çift Cam Mantarı 4mm 2x2 1Plaka Kahe Double Glass Mushroom 4mm 2x2 1 Plk	100 Plaka 100 Plk
KH-032-1	Kahe Çift Cam Mantarı 4mm 1.5x1.5 1Plaka Kahe Double Glass Mushroom 4mm 1.5x1.5 1Plk	100 Plaka 100 Plk
KH-032-2	Kahe Çift Cam Mantarı 6mm 2x2 1Plaka Kahe Double Glass Mushroom 6mm 2x2 1Plk	100 Plaka 100 Plk

\*\*\* 2 mm den 70 mm kalınlığı arasında üretilir.  
\*\*\* Can be produced between 2 mm den 70 mm thick.

## ALMT 3093



Thiokol  
Thiokol

Stok Kodu Account Code	Kutu Adedi Box Pieces
KH-3093	33 Kg

## ALMT 3074

Beyaz Vidalı Tokmak  
White Screw Knob

Stok Kodu Account Code	ADL_1	Ölçü Measure
KH-3074-30	Beyaz Vidalı Tokmak 30'lük	30
KH-3074-35	Beyaz Vidalı Tokmak 35'lük	35
KH-3074-40	Beyaz Vidalı Tokmak 40'lük	40

\*\*\* Kolay takılıp sökülebilen vidalı başlık darbelere dayanıklı plastik malzemeden mamül  
\*\*\* Easy to attach and detachable screw head made from impact resistant plastic material



## ALMT 3075

Sarı Vidalı Tokmak  
Yellow Screw Knob

Stok Kodu Account Code	Özellikleri Features	Ölçü Measure
KH-3075-35	Kaşe Çift Cam Mantarı 4mm 2x2 1Plk	35
KH-3075-40	Kaşe Çift Cam Mantarı 4mm 1.5x1.5 1Plk	40

\*\*\* Kolay takılıp sökülebilen vidalı başlık darbelere dayanıklı plastik malzemeden mamül  
\*\*\* Easy to attach and detachable screw head made from impact resistant plastic material



## ALMT 3076

Cam Çekici  
Glass Hammer

Adet Pieces	Koli Adedi Parcel Pcs
1 Adet 1 Piece	12 Adet 12 Piece



## ALMT 3077

Cam Küreği  
Glass Shovel

Adet Pieces	Koli Adedi Parcel Pcs
1 Adet 1 Piece	100 Adet 100 Piece



## ALMT 3090

Iskarpela  
Iskarpela

Stok Kodu Account Code	ADL_1	Kutu Adedi Box Pieces	Koli Adedi Parcel Pcs
KH-3090-10	Iskarpela 10 mm	6 Adet 6 Piece	60 Adet 60 Piece
KH-3090-12	Iskarpela 12 mm	6 Adet 6 Piece	60 Adet 60 Piece
KH-3090-14	Iskarpela 14 mm	6 Adet 6 Piece	60 Adet 60 Piece
KH-3090-16	Iskarpela 16 mm	6 Adet 6 Piece	60 Adet 60 Piece
KH-3090-18	Iskarpela 18 mm	6 Adet 6 Piece	60 Adet 60 Piece
KH-3090-20	Iskarpela 20 mm	6 Adet 6 Piece	60 Adet 60 Piece
KH-3090-22	Iskarpela 22 mm	6 Adet 6 Piece	60 Adet 60 Piece
KH-3090-25	Iskarpela 25 mm	6 Adet 6 Piece	60 Adet 60 Piece

• Yüksek Kalite Dövme Çelikten Üretilmiştir.  
• Darbeye Dayanıklı Tutacak  
• Krom Vanadyum

• Manufactured From High Quality Forged Steel.  
• Shockproof Handle  
• Chrome Vanadium



## ALMT 3094

Alüminyum Su Terazisi  
Aluminum Water Gauge

Stok Kodu Account Code	ADL_1	Kutu Adedi Box Pieces	Koli Adedi Parcel Pcs
KH-3094-T25	T70 Su Terazisi 25 cm Stabila	6 Adet 6 Piece	60 Adet 60 Piece
KH-3094-T40	T70 Su Terazisi 40 cm Stabila	6 Adet 6 Piece	60 Adet 60 Piece
KH-3094-T60	T70 Su Terazisi 60 cm Stabila	6 Adet 6 Piece	60 Adet 60 Piece
KH-3094-T80	T70 Su Terazisi 80 cm Stabila	6 Adet 6 Piece	60 Adet 60 Piece
KH-3094-T100	T70 Su Terazisi 100 cm Stabila	6 Adet 6 Piece	60 Adet 60 Piece
KH-3094-T120	T70 Su Terazisi 120 cm Stabila	6 Adet 6 Piece	60 Adet 60 Piece
KH-3094-T150	T70 Su Terazisi 150 cm Stabila	6 Adet 6 Piece	60 Adet 60 Piece
KH-3094-T200	T70 Su Terazisi 200 cm Stabila	6 Adet 6 Piece	60 Adet 60 Piece



Extra Güçlü



Yüksek Performans

## ALMT 3091



Cam Çapak Taşı  
Glass Anchor Stone

Adet Pieces	Koli Adedi Parcel Pcs
1 Adet 1 Piece	60 Adet 60 Piece

## ALMT 3094

Mermer-Granit Pauç M14  
Marble-Granite Pauç M14

Stok Kodu Account Code	Açıklama Explanation	Kutu Adedi Box Pieces
04041318	18 mm	1 Adet 1 Piece
04041320	20 mm	1 Adet 1 Piece
04041322	22 mm	1 Adet 1 Piece
04041325	25 mm	1 Adet 1 Piece
04041328	28 mm	1 Adet 1 Piece
04041333	33 mm	1 Adet 1 Piece
04041335	35 mm	1 Adet 1 Piece
04041338	38 mm	1 Adet 1 Piece
04041345	45 mm	1 Adet 1 Piece
04041352	52 mm	1 Adet 1 Piece
04041357	57 mm	1 Adet 1 Piece
04041363	63 mm	1 Adet 1 Piece



## ALMT 3085



Elmaslı Mermer-Granit Pauç  
Glass Cutter Marble Granite Punch

Stok Kodu Account Code	ADL_1	Kutu Adedi Box Pieces
KH-3085-18	18 mm Elmaslı Mermer Granit Pauç 18 mm Glass Cutter Marble Granite Punch	1 Adet 1 Piece
KH-3085-20	20 mm Elmaslı Mermer Granit Pauç 20 mm Glass Cutter Marble Granite Punch	1 Adet 1 Piece
KH-3085-22	20 mm Elmaslı Mermer Granit Pauç 20 mm Glass Cutter Marble Granite Punch	1 Adet 1 Piece
KH-3085-28	20 mm Elmaslı Mermer Granit Pauç 20 mm Glass Cutter Marble Granite Punch	1 Adet 1 Piece

• Sulu kesim  
• Uzun çalışma ömrü ve yüzey kalitesini koruma  
• Watery Cutting  
• Long working life and maintaining surface quality

• Sulu Kesim  
• Uzun Çalışma Ömrü ve Yüzey Kalitesini Koruma  
• Taşlama (Spiral) Motorlarında Kullanıma Uygunudur

• Watery Cutting  
• Long Working Life And Maintaining Surface Quality  
• Grinding Suitable For (Spiral) Engines

## ALMT 3086



### Cam Delme Boru Uç Adaptörü Glass Drilling Pipe End Adapter

Ölçü Measure	Kutu Adedi Box Pieces	Koli Adedi Parcel Pcs
115x 1- 180x1,6	25 Adet 25 Piece	400 Adet 400 Piece

## ALMT 3087



### Inox Kesici Inox Cutter

Ölçü Measure	Kutu Adedi Box Pieces	Koli Adedi Parcel Pcs
115x 1- 180x1,6	25 Adet 25 Piece	400 Adet 400 Piece

## ALMT 3082

### Süper Alüminyum Freeze Ucu Super Aluminum Freeze Tip



Stok Kodu Account Code	ADI_1
KH-3090-10	5x6x80 Freze Ucu Fisch
KH-3090-12	5x8x80 Freze Ucu Fisch
KH-3090-14	5x8x100 Freze Ucu Fisch
KH-3090-16	5x8x120 Freze Ucu Fisch
KH-3090-18	8x8x120 Freze Ucu Fisch
KH-3090-20	5x8x60 Freze Ucu Fisch
KH-3090-22	5x8x120 Freze Ucu Fisch
KH-3090-25	8x8x80 Freze Ucu Fisch
KH-3090-25	8x8x100 Freze Ucu Fisch

## ALMT 3083

### Elmaslı Mermer-Granit Paç Glass Cutter-Granit Punch



Ürün Kodu Product Code	Ölçü Measure	Kutu Adedi Box Pieces	Koli Adedi Total Box
3083	5x8x60 mm	10 Adet 10 Piece	100 Adet 100 Piece
3083	5x6x60 mm	10 Adet 10 Piece	100 Adet 100 Piece
3083	5x8x100 mm	10 Adet 10 Piece	100 Adet 100 Piece
3083	5x8x120 mm	10 Adet 10 Piece	100 Adet 100 Piece
3083	8x8x120 mm	100 Adet 100 Piece	100 Adet 100 Piece

## ALMT 3084

### Elmaslı Mermer-Granit Paç Glass Cutter-Granit Punch



Ürün Kodu Product Code	Ölçü Measure	ADI_1
KH-3084-4	5x8x60 mm	4 mm Cam Delme Yaprak Ucu 4 mm Glass Drill Leaf Tip
KH-3084-6	5x6x60 mm	6 mm Cam Delme Yaprak Ucu 6 mm Glass Drill Leaf Tip
KH-3084-8	5x8x100 mm	8 mm Cam Delme Yaprak Ucu 8 mm Glass Drill Leaf Tip
KH-3084-10	5x8x120 mm	10 mm Cam Delme Yaprak Ucu 10 mm Glass Drill Leaf Tip
KH-3084-12	8x8x120 mm	12 mm Cam Delme Yaprak Ucu 12 mm Glass Drill Leaf Tip

## ALMT 3078

### Yıldızlı Bits Uç (PHILIPS) Star Bits (PHILIPS)



Stok Kodu Account Code	ADI_1
KH-3078-1X25T	PH 1x25 Sıkma Ucu Tomax
KH-3078-1X50T	PH 1x50 Sıkma Ucu Tomax
KH-3078-1X75T	PH 1x75 Sıkma Ucu Tomax
KH-3078-1X150T	PH 1x150 Sıkma Ucu Tomax
KH-3078-2X25T	PH 2x25 Sıkma Ucu Tomax
KH-3078-2X50T	PH 2x50 Sıkma Ucu Tomax
KH-3078-2X75T	PH 2x75 Sıkma Ucu Tomax
KH-3078-2X100T	PH 2x100 Sıkma Ucu Tomax
KH-3078-2X150T	PH 2x150 Sıkma Ucu Tomax
KH-3078-2X200T	PH 2x200 Sıkma Ucu Tomax
KH-3078-3X25T	PH 3x25 Sıkma Ucu Tomax
KH-3078-3X50T	PH 3x50 Sıkma Ucu Tomax
KH-3078-3X75T	PH 3x75 Sıkma Ucu Tomax



- PH Serisi
- Matkap uçlu yıldız başlı vidaların sıkılmasında kullanılır.
- (YHB - YSB) sıkılması işleminde kullanılır.
- PH Series
- Drilled Phillips head screws used for tightening.
- (YHB - YSB) tightening process used.

## ALMT 3078 PZ

### Yıldızlı Bits Uç (PHILIPS) Star Bits (PHILIPS)



Stok Kodu Account Code	ADI_1
KH-3078-PZ1X50	PZ 1x50 Sıkma Ucu Tomax
KH-3078-PZ2X50	PZ 2x50 Sıkma Ucu Tomax
KH-3078-PZ2X75	PZ 2x75 Sıkma Ucu Tomax
KH-3078-PZ3X50	PZ 3x50 Sıkma Ucu Tomax

- PZ Serisi
- Sunta için yıldız başlı vidaların sıkılmasında kullanılır (YHB - YSB) sıkılması işleminde kullanılır
- PZ Series
- Drilled Phillips head screws used for tightening.
- (YHB - YSB) tightening process used.

## Torx Bits Uç Torx Bits

- Güçlü Manyetik Uç
- Strong Magnetic Tip



Stok Kodu Account Code	Ölçü Measure	Kutu Adedi Box Pieces	Koli Adedi Total Box
06031050	T 10x50	30 Adet 30 Piece	1200 Adet 1200 Piece
06031550	T 15x50	30 Adet 30 Piece	1200 Adet 1200 Piece
06032050	T 20x50	30 Adet 30 Piece	1200 Adet 1200 Piece
06032550	T 25x50	30 Adet 30 Piece	1200 Adet 1200 Piece
06033050	T 130x50	30 Adet 30 Piece	1200 Adet 1200 Piece
06034050	T 40x50	30 Adet 30 Piece	1200 Adet 1200 Piece
06033075	T 30x75	20 Adet 20 Piece	800 Adet 800 Piece
06033100	T 30x100	10 Adet 10 Piece	700 Adet 700 Piece
06033150	T 30x150	10 Adet 10 Piece	500 Adet 500 Piece

## ALMT 06020025



### Düz Bits Uç (SLOT) Flat Bits (SLOT)

Ürün Kodu Product Code	Ölçü Measure	Kutu Adedi Box Pieces	Koli Adedi Total Box
06020025	5.5x25	60 Adet 60 Piece	2400 Adet 2400 Piece
06020050	5.5x50	30 Adet 30 Piece	1200 Adet 1200 Piece



- Güçlü Manyetik Uç
- Strong Magnetic Tip

## Titanyum Bits Uç Titanium Bits Tip

- Güçlü Manyetik Uç
- Titanyum Kaplı Malzeme
- Strong Magnetic Tip
- Titanium Material



Stok Kodu Account Code	Ölçü Measure	Kutu Adedi Box Pieces	Koli Adeti Total Box
06401050	PH 1x50	30 Adet 30 Piece	1200 Adet 1200 Piece
06411050	PZ 1x50	30 Adet 30 Piece	1200 Adet 1200 Piece
06402025	PH 2x25	60 Adet 60 Piece	2400 Adet 2400 Piece
06412025	PZ 2x25	60 Adet 60 Piece	2400 Adet 2400 Piece
06402050	PH 2x50	30 Adet 30 Piece	1200 Adet 1200 Piece
06430050	T 30x50	30 Adet 30 Piece	1200 Adet 1200 Piece
06412050	PZ 2x50	30 Adet 30 Piece	1200 Adet 1200 Piece
06402075	PH 2x75	20 Adet 20 Piece	800 Adet 800 Piece
06405550	SL 5.5 x50	30 Adet 30 Piece	1200 Adet 1200 Piece

## Matkap Ucu HSS DIN 338 Drill Bit HSS DIN 338



Stok Kodu Account Code	ADI_1	Stok Kodu Account Code	ADI_1	Stok Kodu Account Code	ADI_1
KH-3080-08	0,8 mm Matkap Ucu 0,8 mm Drill Bit	KH-3080-6	6 mm Matkap Ucu 6 mm Drill Bit	KH-3080-14	13 mm Matkap Ucu 13 mm Drill Bit
KH-3080-09	0,9 mm Matkap Ucu 0,9 mm Drill Bit	KH-3080-6.5	6,5 mm Matkap Ucu 6,5 mm Drill Bit	KH-3080-14.5	13,5 mm Matkap Ucu 13,5 mm Drill Bit
KH-3080-1	1,0 mm Matkap Ucu 1,0 mm Drill Bit	KH-3080-7	7 mm Matkap Ucu 7 mm Drill Bit	KH-3080-15	14 mm Matkap Ucu 14 mm Drill Bit
KH-3080-1.5	1,5 mm Matkap Ucu 1,5 mm Drill Bit	KH-3080-7.5	7,5 mm Matkap Ucu 7,5 mm Drill Bit	KH-3080-15.5	14,5 mm Matkap Ucu 14,5 mm Drill Bit
KH-3080-2	2,0 mm Matkap Ucu 2,0 mm Drill Bit	KH-3080-8	8 mm Matkap Ucu 8 mm Drill Bit	KH-3080-16	15 mm Matkap Ucu 15 mm Drill Bit
KH-3080-2.5	2,5 mm Matkap Ucu 2,5 mm Drill Bit	KH-3080-9	9 mm Matkap Ucu 9 mm Drill Bit	KH-3080-16.5	15,5 mm Matkap Ucu 15,5 mm Drill Bit
KH-3080-3	3,0 mm Matkap Ucu 3,0 mm Drill Bit	KH-3080-10	10 mm Matkap Ucu 10 mm Drill Bit	KH-3080-17	16 mm Matkap Ucu 16 mm Drill Bit
KH-3080-3.2	3,2 mm Matkap Ucu 3,2 mm Drill Bit	KH-3080-10.5	10,5 mm Matkap Ucu 10,5 mm Drill Bit	KH-3080-18	16,5 mm Matkap Ucu 16,5 mm Drill Bit
KH-3080-3.5	3,5 mm Matkap Ucu 3,5 mm Drill Bit	KH-3080-11	11 mm Matkap Ucu 11 mm Drill Bit	KH-3080-18.5	17 mm Matkap Ucu 17 mm Drill Bit
KH-3080-4	4,0 mm Matkap Ucu 4,0 mm Drill Bit	KH-3080-11.5	11,5 mm Matkap Ucu 11,5 mm Drill Bit	KH-3080-19	18 mm Matkap Ucu 18 mm Drill Bit
KH-3080-4.2	4,2 mm Matkap Ucu 4,2 mm Drill Bit	KH-3080-12	12 mm Matkap Ucu 12 mm Drill Bit	KH-3080-19.5	18,5 mm Matkap Ucu 18,5 mm Drill Bit
KH-3080-4.5	4,5 mm Matkap Ucu 4,5 mm Drill Bit	KH-3080-12.5	12,5 mm Matkap Ucu 12,5 mm Drill Bit	KH-3080-20	19 mm Matkap Ucu 19 mm Drill Bit
KH-3080-5	5,0 mm Matkap Ucu 5,0 mm Drill Bit	KH-3080-13	13 mm Matkap Ucu 13 mm Drill Bit	KH-3080-22	19,5 mm Matkap Ucu 19,5 mm Drill Bit
KH-3080-5.5	5,5 mm Matkap Ucu 5,5 mm Drill Bit	KH-3080-13.5	12,5 mm Matkap Ucu 12,5 mm Drill Bit		

- Yüksek Hız Çeliği • High Speed Steel
- Silindirik Saplı • Cylindrical Handle
- Yüksek Performans • High performanc

## SDS Plus Hilti Ucu SDS Plus Hilti Tip



Stok Kodu Account Code	ADI_1	Stok Kodu Account Code	ADI_1	Stok Kodu Account Code	ADI_1
KH-3081-4-110	4x110 Hilti Ucu 4x110 Hilti Tip	KH-3081-6.5-260	6,5x260 Hilti Ucu 6,5x260 Hilti Tip	KH-3081-10-110	10x110 Hilti Ucu 10x110 Hilti Tip
KH-3081-4-160	4x160 Hilti Ucu 4x160 Hilti Tip	KH-3081-7-110	7x110 Hilti Ucu 7x110 Hilti Tip	KH-3081-10-210	10x210 Hilti Ucu 10x210 Hilti Tip
KH-3081-5.5-160	5,5x160 Hilti Ucu 5,5x160 Hilti Tip	KH-3081-7-160	7x160 Hilti Ucu 7x160 Hilti Tip	KH-3081-11-160	11x160 Hilti Ucu 11x160 Hilti Tip
KH-3081-5.5-210	5,5x210 Hilti Ucu 5,5x210 Hilti Tip	KH-3081-7-210	7x210 Hilti Ucu 7x210 Hilti Tip	KH-3081-11-210	11x210 Hilti Ucu 11x210 Hilti Tip
KH-3081-5-110	5x110 Hilti Ucu 5x110 Hilti Tip	KH-3081-7-260	7x260 Hilti Ucu 7x260 Hilti Tip	KH-3081-11-260	11x260 Hilti Ucu 11x260 Hilti Tip
KH-3081-5-160	5x160 Hilti Ucu 5x160 Hilti Tip	KH-3081-7-350	7x350 Hilti Ucu 7x350 Hilti Tip	KH-3081-12-210	12x210 Hilti Ucu 12x210 Hilti Tip
KH-3081-5-210	5x210 Hilti Ucu 5x210 Hilti Tip	KH-3081-8-110	8x110 Hilti Ucu 8x110 Hilti Tip	KH-3081-12-260	12x260 Hilti Ucu 12x260 Hilti Tip
KH-3081-6-110	6x110 Hilti Ucu 6x110 Hilti Tip	KH-3081-8-160	8x160 Hilti Ucu 8x160 Hilti Tip	KH-3081-18-200	18x200 Hilti Ucu 18x200 Hilti Tip
KH-3081-6-160	6x160 Hilti Ucu 6x160 Hilti Tip	KH-3081-8-210	8x210 Hilti Ucu 8x210 Hilti Tip	KH-3081-18-210	18x210 Hilti Ucu 18x210 Hilti Tip
KH-3081-6-210	6x210 Hilti Ucu 6x210 Hilti Tip	KH-3081-9-110	9x110 Hilti Ucu 9x110 Hilti Tip	KH-3081-18-260	18x260 Hilti Ucu 18x260 Hilti Tip
KH-3081-6-260	6x260 Hilti Ucu 6x260 Hilti Tip	KH-3081-9-160	9x160 Hilti Ucu 9x160 Hilti Tip	KH-3081-20-210	20x210 Hilti Ucu 20x210 Hilti Tip
KH-3081-6-310	6x310 Hilti Ucu 6x310 Hilti Tip	KH-3081-9-210	9x210 Hilti Ucu 9x210 Hilti Tip	KH-3081-20-260	20x260 Hilti Ucu 20x260 Hilti Tip
KH-3081-6.5-210	6,5x210 Hilti Ucu 6,5x210 Hilti Tip	KH-3081-9-260	9x260 Hilti Ucu 9x260 Hilti Tip	KH-3081-20-260	20x260 Hilti Ucu 20x260 Hilti Tip

- Kesici Elmas Uç • Glass Cutter Bit
- Yüksek Çalışma Kalitesi • High Working Quality
- Çift Kanallı Yüzey • Double Channel Surface

## ALMT 3054



### Nora Şerit Metre Nora Strip Meters

Stok Kodu Account Code	Ölçü Measure	Kutu Adedi Box Pieces
KH 3054	3 Metre 3 Meter	12 Adet 12 Piece
KH 3054	5 Metre 5 Meter	12 Adet 12 Piece

## ALMT 3056



### Fisco Şerit Metre Fisko Strip Meters

Stok Kodu Account Code	Ölçü Measure	Koli Adeti Total Box
KH 3056	3 Metre 3 Meter	40 Adet 40 Piece
KH 3056	5 Metre 5 Meter	40 Adet 40 Piece

## ALMT 3055



### Stanley Şerit Metre Stanley Strip Meters

Stok Kodu Account Code	Ölçü Measure	Koli Adeti Total Box
KH 3055	3 Metre 3 Meter	12 Adet 12 Piece
KH 3055	5 Metre 5 Meter	12 Adet 12 Piece

## ALMT 3057



### Stanley Şerit Metre Stanley Strip Meters

Ölçü Measure	Kutu Adedi Box Pieces
3 Metre 3 Meter	10 Adet 10 Piece

## ALMT 3050

### Yeşil Kauçuk Cam Eldiveni Green Rubber Glass Gloves

Koli Adeti Total Box
360 Adet 360 Piece



## ALMT 3051

### Sinerji Cam Eldiveni Sinergy Glass Gloves

Koli Adeti Total Box
300 Adet 300 Piece



## ALMT 3052

### Nitril İş Eldiveni Nitrile Work Glove

Koli Adeti Total Box
600 Adet 600 Piece



## ALMT 051

### Beybi Kauçuk Cam Eldiveni Beybi Glass Rubber Gloves

Koli Adeti Total Box
144 Adet 144 Piece











Akşemsettin Mah.(İncirtepe Mah). Doğan Araslı Cad. Fatih Sanayi Sitesi 216. Sokak No:12-14 Esenyurt / İSTANBUL  
Tel: 0212 659 50 46-47 - 0212 671 41 04 - Fax: 0212 659 43 92  
[www.alumat.com.tr](http://www.alumat.com.tr)